


Poulies trapézoïdales avec moyeu TAPER-LOCK V-riemschijven met TAPER-LOCK klembus



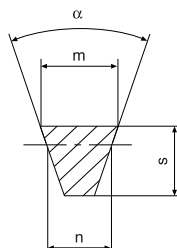
Les poulies sont conformes aux normes ISO 4183 et DIN 2211-3
Le matériel utilisé pour la fabrication des poulies est la fonte EN-GJL-200 UNI EN 1561 et après l'usinage elles sont toutes exposées à un traitement de PHOSPHATATION.
Toutes les poulies sont équilibrées pour une vitesse de 25 m/sec

n = nombre de gorges
Dimensions en millimètres
Matériel: fonte

Calcul de la vitesse périphérique V_p m/s

$$V_p = \frac{DP \cdot \text{rpm}}{19100} \quad V_p \leq 35 \text{ m/s}$$

Profil	Dm	α	a	b	c	d	e	f	h
SPZ	≤ 80	34	9,7	8,5	8,0	12,0	8,0	2,0	11,0
	≥ 80	38	9,9						
SPA	≤ 118	34	12,7	11,0	10,0	15,0	10,0	2,8	13,8
	≥ 118	38	12,9						
SPB	≤ 190	34	16,1	14,0	12,5	19,0	12,5	3,5	17,5
	≥ 190	38	16,4						
SPC	≤ 315	34	21,9	19,0	19,0	25,5	19,0	9,5	23,8
	≥ 315	38	22,3						

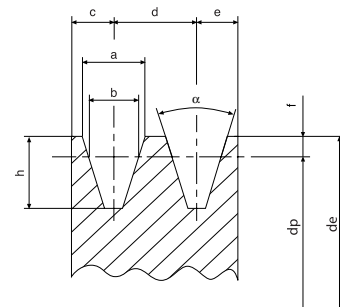


De schijven komen overeen met de normen ISO 4183 et DIN 2211-3
Het gebruikte materiaal voor de fabricatie van de schijven is gietijzer EN-GJL-200 UNI EN 1561 Na de bewerking ondergaan ze een FOSFATERING.
Alle schijven zijn in een vlak uitgebalanceerd voor snelheden tot 25 m/sec.

n = aantal groeven
Afmetingen in millimeters
Materiaal: gietijzer

Calcul de la vitesse périphérique V_p m/s

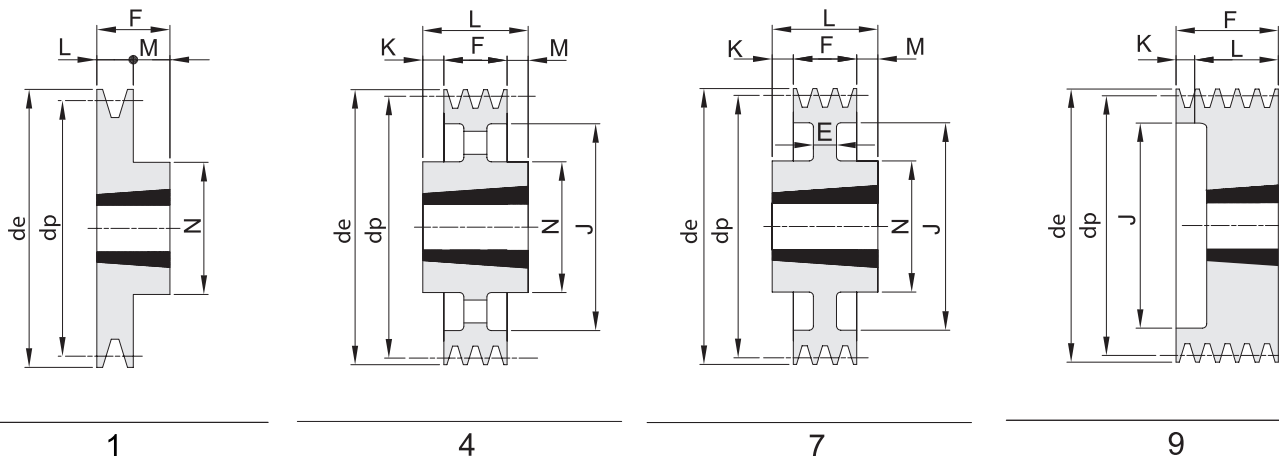
$$V_p = \frac{DP \cdot \text{rpm}}{19100} \quad V_p \leq 35 \text{ m/s}$$



Dimensions des courroies Riem afmetingen

	m	s	n
SPZ	9,7	8	8,5
SPA	12,7	10	11
SPB	16,3	13	14
SPC	22	18	19

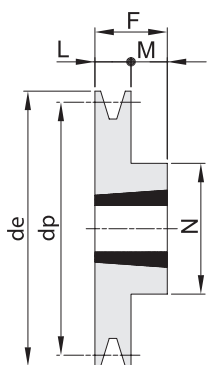
Poulies trapézoïdales SPZ/1 SPZ/1 V-riemschijven



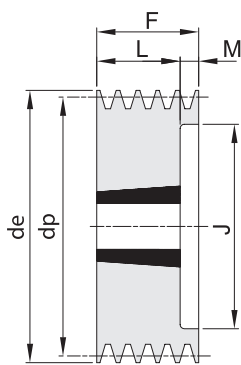
Type	Gorges Groeven	dp	de	Forme Uitvoering	Moyeu Klembus	Ø max	E	F	J	K	L	M	N	Kg
SPZ 50-01	1	50	54	9	1008	25	-	37	28	15	22	-	-	0,40
SPZ 56-01	1	56	60	9	1008	25	-	37	23	15	22	-	-	0,50
SPZ 60-01	1	60	64	9	1008	25	-	22	-	-	22	-	-	0,50
SPZ 63-01	1	63	67	1	1108	28	-	16	-	-	22	6	62	0,40
SPZ 67-01	1	67	71	1	1108	28	-	16	-	-	22	6	62	0,50
SPZ 71-01	1	71	75	1	1108	28	-	16	-	-	22	6	62	0,50
SPZ 75-01	1	75	79	1	1108	28	-	16	-	-	22	6	62	0,60
SPZ 80-01	1	80	84	1	1210	32	-	16	-	-	25	9	75	0,60
SPZ 85-01	1	85	89	1	1210	32	-	16	-	-	25	9	75	0,80
SPZ 90-01	1	90	94	1	1210	32	-	16	-	-	25	9	75	0,80
SPZ 95-01	1	95	99	1	1210	32	-	16	-	-	25	9	75	0,90
SPZ 100-01	1	100	104	1	1210	32	-	16	-	-	25	9	75	0,90
SPZ 106-01	1	106	110	1	1610	42	-	16	-	-	25	9	80	1,00
SPZ 112-01	1	112	116	1	1610	42	-	16	-	-	25	9	80	1,10
SPZ 118-01	1	118	122	1	1610	42	-	16	-	-	25	9	80	1,30
SPZ 125-01	1	125	129	1	1610	42	-	16	-	-	25	9	80	1,40
SPZ 132-01	1	132	136	1	1610	42	-	16	-	-	25	9	80	1,50
SPZ 140-01	1	140	144	1	1610	42	-	16	-	-	25	9	80	1,50
SPZ 150-01	1	150	154	1	1610	42	-	16	-	-	25	9	80	1,60
SPZ 160-01	1	160	164	1	1610	42	-	16	-	-	25	9	80	1,70
SPZ 170-01	1	170	174	7	1610	42	-	16	-	-	25	9	80	1,80
SPZ 180-01	1	180	184	7	1610	42	6	16	-	-	25	9	80	2,00
SPZ 190-01	1	190	194	7	1610	42	12	16	161	-	25	9	80	2,20
SPZ 200-01	1	200	204	7	2012	50	10	16	172	-	32	16	100	2,60
SPZ 224-01	1	224	228	7	2012	50	15	16	196	-	32	16	100	2,80
SPZ 250-01	1	250	254	4	2012	50	-	16	222	8	32	8	100	3,20
SPZ 280-01	1	280	284	4	2012	50	-	16	252	8	32	8	100	3,50
SPZ 315-01	1	315	319	4	2012	50	-	16	287	8	32	8	100	3,80
SPZ 355-01	1	355	359	4	2012	50	-	16	326	8	32	8	100	4,20
SPZ 400-01	1	400	404	4	2012	50	-	16	371	8	32	8	100	6,00
SPZ 450-01	1	450	454	4	2517	60	-	16	412	14,5	45	14,5	120	11,00

TAPER-LOCK

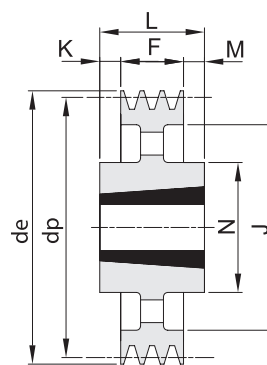
Poulies trapézoïdales SPZ/2 SPZ/2 V-riemschijven



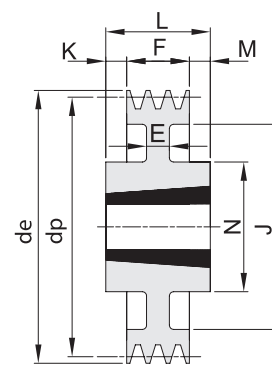
1



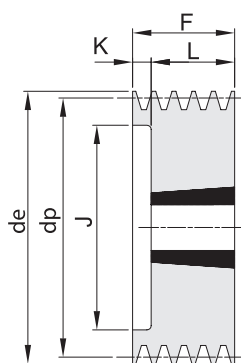
2



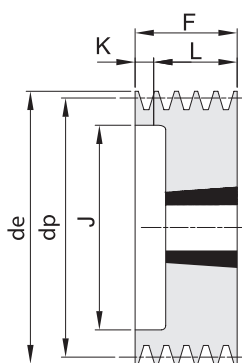
4



7



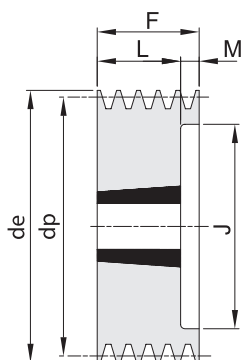
8



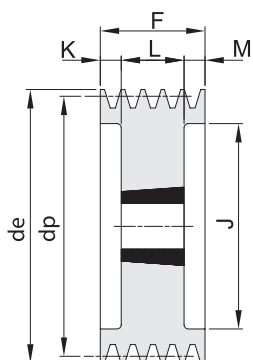
9

Type	Gorges Groeven	dp	de	Forme Uitvoering	Moyeu Klembus	Ø max	E	F	J	K	L	M	N	Kg
SPZ 50-02	2	50	54	9	1008	25	-	49	28	27	22	-	-	0,30
SPZ 56-02	2	56	60	9	1008	28	-	49	35	27	22	-	-	0,60
SPZ 60-02	2	60	64	9	1108	28	-	49	36	27	22	-	-	0,60
SPZ 63-02	2	63	67	8	1108	28	-	28	40	6	22	-	-	0,50
SPZ 67-02	2	67	71	8	1108	28	-	28	42	6	22	-	-	0,50
SPZ 71-02	2	71	75	8	1108	28	-	28	42	6	22	-	-	0,50
SPZ 75-02	2	75	79	8	1210	32	-	28	51	3	25	-	-	0,60
SPZ 80-02	2	80	84	8	1210	32	-	28	51	3	25	-	-	0,70
SPZ 85-02	2	85	89	8	1610	42	-	28	60	3	25	-	-	0,70
SPZ 90-02	2	90	94	8	1610	42	-	28	61	3	25	-	-	0,80
SPZ 95-02	2	95	99	8	1610	42	-	28	66	3	25	-	-	0,80
SPZ 100-02	2	100	104	8	1610	42	-	28	71	3	25	-	-	1,20
SPZ 106-02	2	106	110	8	1610	42	-	28	76	3	25	-	-	1,20
SPZ 112-02	2	112	114	8	1610	42	-	28	84	3	25	-	-	1,30
SPZ 118-02	2	118	122	8	1610	42	-	28	90	3	25	-	-	1,40
SPZ 125-02	2	125	129	8	1610	42	-	28	97	3	25	-	-	1,70
SPZ 132-02	2	132	136	8	1610	42	-	28	104	3	25	-	-	2,00
SPZ 140-02	2	140	144	8	1610	42	-	28	112	3	25	-	-	2,20
SPZ 150-02	2	150	154	1	2012	50	-	28	-	-	32	4	100	2,30
SPZ 160-02	2	160	164	1	2012	50	-	28	-	-	32	4	100	2,50
SPZ 170-02	2	170	174	1	2012	50	-	28	-	-	32	4	100	2,60
SPZ 180-02	2	180	184	7	2012	50	10	28	152	-	32	4	100	2,90
SPZ 190-02	2	190	194	7	2012	50	10	28	161	-	32	4	100	3,30
SPZ 200-02	2	200	204	7	2012	50	10	28	171	-	32	4	100	3,50
SPZ 224-02	2	224	228	7	2012	50	10	28	196	-	32	4	100	3,70
SPZ 250-02	2	250	254	4	2012	50	-	28	222	2	32	2	100	3,90
SPZ 280-02	2	280	284	4	2012	50	-	28	252	2	32	2	100	4,90
SPZ 315-02	2	315	319	4	2012	50	-	28	286	2	32	2	100	5,80
SPZ 355-02	2	355	359	4	2012	50	-	28	326	2	32	2	100	6,30
SPZ 400-02	2	400	404	4	2517	60	-	28	371	8,5	45	8,5	120	7,10
SPZ 450-02	2	450	454	4	2517	60	-	28	421	8,5	45	8,5	120	9,40

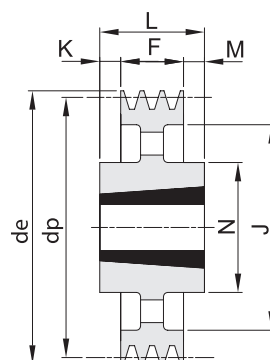
Poulies trapézoïdales SPZ/3 SPZ/3 V-riemschijven



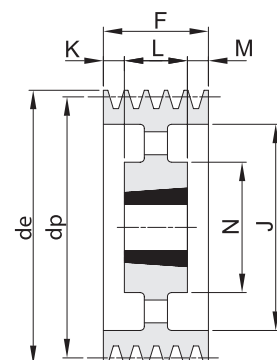
2



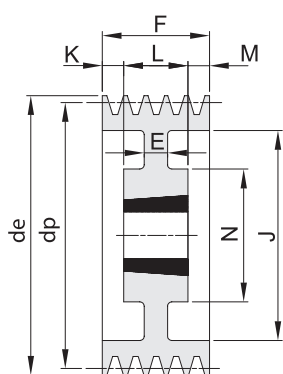
3



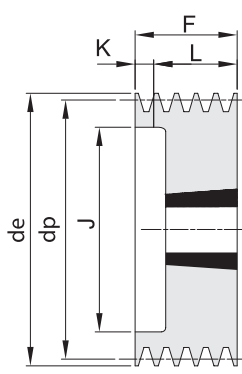
4



5



6

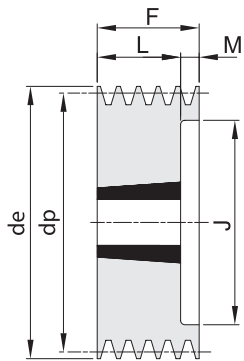


9

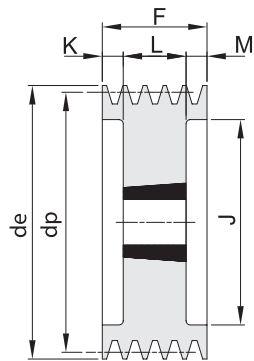
Type	Gorges Groeven	dp	de	Forme Uitvoering	Moyeu Klembus	Ø max	E	F	J	K	L	M	N	Kg
SPZ 63-03	3	63	67	8	1108	28	-	40	40	18	22	-	-	0,50
SPZ 67-03	3	67	71	8	1108	28	-	40	42	18	22	-	-	0,70
SPZ 71-03	3	71	75	8	1108	28	-	40	42	18	22	-	-	0,70
SPZ 75-03	3	75	79	8	1210	32	-	40	48	15	25	-	-	0,80
SPZ 80-03	3	80	84	8	1210	32	-	40	51	15	25	-	-	0,80
SPZ 85-03	3	85	89	8	1610	42	-	40	60	15	25	-	-	0,80
SPZ 90-03	3	90	94	8	1610	42	-	40	61	15	25	-	-	0,90
SPZ 95-03	3	95	99	8	1610	42	-	40	66	15	25	-	-	1,10
SPZ 100-03	3	100	104	8	1610	42	-	40	71	15	25	-	-	1,20
SPZ 106-03	3	106	110	8	1610	42	-	40	78	15	25	-	-	1,40
SPZ 112-03	3	112	116	8	2012	50	-	40	84	8	32	-	-	1,50
SPZ 118-03	3	118	122	8	2012	50	-	40	92	8	32	-	-	1,60
SPZ 125-03	3	125	129	2	2012	50	-	40	97	-	32	8	-	2,00
SPZ 132-03	3	132	136	2	2012	50	-	40	104	-	32	8	-	2,40
SPZ 140-03	3	140	144	2	2012	50	-	40	112	-	32	8	-	2,80
SPZ 150-03	3	150	154	2	2012	50	-	40	122	-	32	8	-	3,40
SPZ 160-03	3	160	164	2	2012	50	-	40	132	-	32	8	-	3,60
SPZ 170-03	3	170	174	6	2012	50	-	40	141	-	32	4	-	3,70
SPZ 180-03	3	180	184	6	2012	50	-	40	152	-	32	8	100	3,70
SPZ 190-03	3	190	194	6	2012	50	20	40	161	4	32	4	100	4,00
SPZ 200-03	3	200	204	6	2012	50	20	40	172	4	32	4	100	4,30
SPZ 224-03	3	224	228	6	2012	50	20	40	196	4	32	4	100	4,70
SPZ 250-03	3	250	254	5	2012	50	-	40	222	4	32	4	120	5,40
SPZ 280-03	3	280	284	4	2517	60	-	40	252	2,5	45	2,5	120	6,50
SPZ 315-03	3	315	319	4	2517	60	-	40	287	2,5	45	2,5	120	7,80
SPZ 355-03	3	355	359	4	2517	60	-	40	326	2,5	45	2,5	120	8,90
SPZ 400-03	3	400	404	4	2517	60	-	40	371	2,5	45	2,5	120	9,10
SPZ 450-03	3	450	454	4	2517	60	-	40	421	2,5	45	2,5	120	9,70
SPZ 500-03	3	500	504	4	2517	60	-	40	471	2,5	45	2,5	120	10,60
SPZ 630-03	3	630	634	4	2517	60	-	40	601	2,5	45	5,5	120	15,00
SPZ 800-03	3	800	804	4	3020	75	-	40	771	5,5	51	5,5	150	28,50

TAPER-LOCK

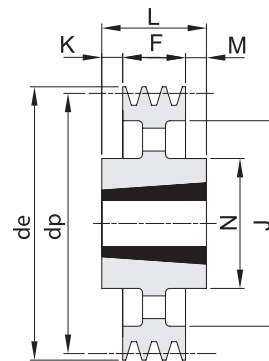
Poulies trapézoïdales SPZ/4 SPZ/4 V-riemschijven



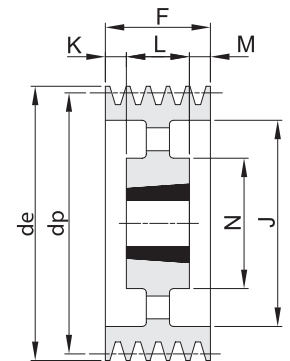
2



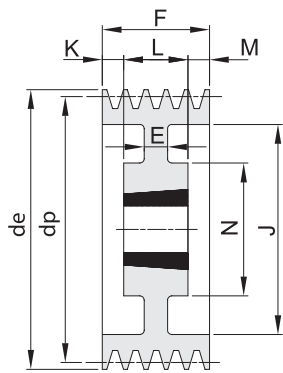
3



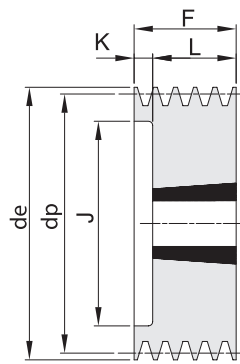
4



5



6

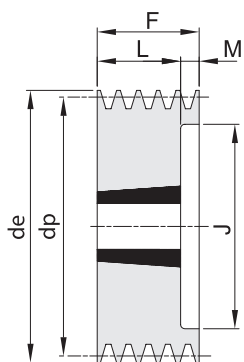


8

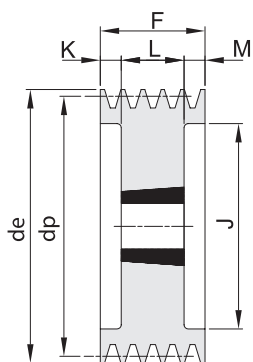
Type	Gorges Groeven	dp	de	Forme Uitvoering	Moyeu Klembus	Ø max	E	F	J	K	L	M	N	Kg
SPZ 80-04	4	80	84	8	1210	32	-	52	51	27	25	-	-	0,90
SPZ 85-04	4	85	89	8	1610	42	-	52	60	27	25	-	-	1,00
SPZ 90-04	4	90	94	8	1610	42	-	52	61	27	25	-	-	1,10
SPZ 95-04	4	95	99	8	1610	42	-	52	66	27	25	-	-	1,20
SPZ 100-04	4	100	104	8	1610	42	-	52	72	27	25	-	-	1,30
SPZ 106-04	4	106	110	8	1610	42	-	52	80	27	25	-	-	1,40
SPZ 112-04	4	112	116	8	2012	50	-	52	86	20	32	-	-	1,60
SPZ 118-04	4	118	122	8	2012	50	-	52	92	20	32	-	-	1,90
SPZ 125-04	4	125	129	2	2012	50	-	52	99	-	32	20	-	2,20
SPZ 132-04	4	132	136	2	2012	50	-	52	104	-	32	20	-	2,60
SPZ 140-04	4	140	144	2	2012	50	-	52	112	-	32	20	-	3,00
SPZ 150-04	4	150	154	2	2517	60	-	52	122	-	45	7	-	3,60
SPZ 160-04	4	160	164	2	2517	60	-	52	132	-	45	7	-	4,50
SPZ 170-04	4	170	174	6	2517	60	-	52	141	-	45	7	-	4,80
SPZ 180-04	4	180	184	6	2517	60	-	52	152	-	45	7	-	5,00
SPZ 190-04	4	190	194	6	2517	60	10	52	161	3,5	45	3,5	120	5,10
SPZ 200-04	4	200	204	6	2517	60	10	52	172	3,5	45	3,5	120	5,20
SPZ 224-04	4	224	228	6	2517	60	10	52	196	3,5	45	3,5	120	5,90
SPZ 250-04	4	250	254	5	2517	60	-	52	222	3,5	45	3,5	120	6,60
SPZ 280-04	4	280	284	5	2517	60	-	52	252	3,5	45	3,5	120	7,20
SPZ 315-04	4	315	319	5	2517	60	-	52	287	3,5	45	3,5	120	8,50
SPZ 355-04	4	355	359	5	2517	60	-	52	326	3,5	45	3,5	120	9,40
SPZ 400-04	4	400	404	5	2517	60	-	52	371	3,5	45	3,5	120	11,20
SPZ 450-04	4	450	454	5	3020	75	-	52	421	0,5	51	0,5	150	11,60
SPZ 500-04	4	500	504	5	3020	75	-	52	471	0,5	51	0,5	150	12,40
SPZ 630-04	4	630	634	4	3030	75	-	52	601	12	76	12	150	18,00
SPZ 800-04	4	800	804	4	3030	75	-	52	771	12	76	12	150	38,00

TAPER-LOCK

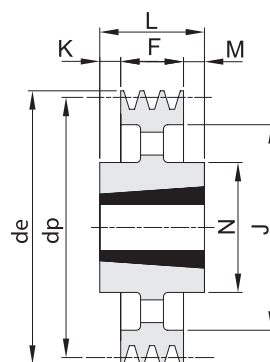
Poulies trapézoïdales SPZ/5 SPZ/5 V-riemschijven



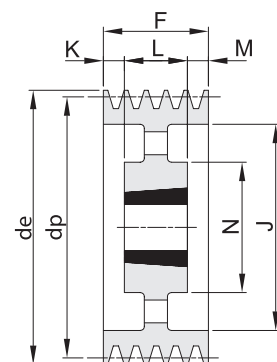
2



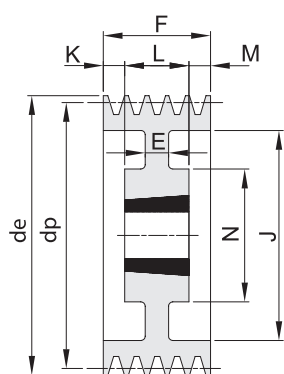
3



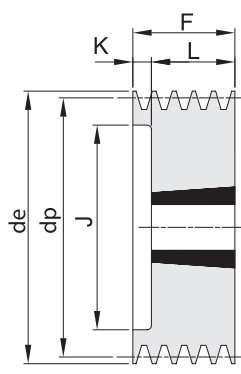
4



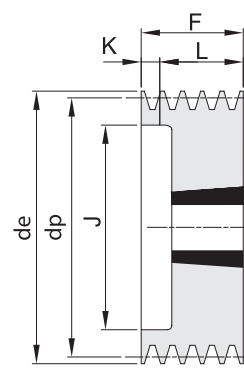
5



6



8

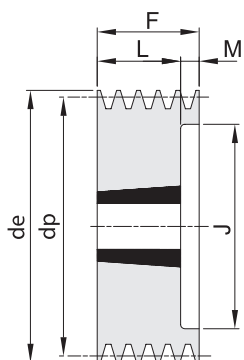


9

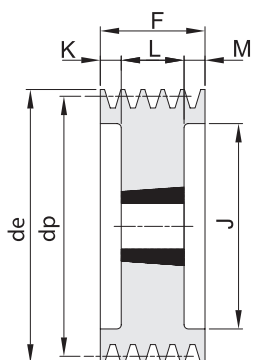
Type	Gorges Groeven	dp	de	Forme Uitvoering	Moyeu Klembus	Ø max	E	F	J	K	L	M	N	Kg
SPZ 85-05	5	85	89	8	1610	42	-	64	60	39	25	-	-	1,20
SPZ 90-05	5	90	94	8	1610	42	-	64	61	39	25	-	-	1,40
SPZ 95-05	5	95	99	8	1610	42	-	64	66	39	25	-	-	1,50
SPZ 100-05	5	100	104	8	2012	50	-	64	72	32	32	-	-	1,60
SPZ 106-05	5	106	110	8	2012	50	-	64	76	32	32	-	-	1,80
SPZ 112-05	5	112	116	8	2012	50	-	64	84	32	32	-	-	1,90
SPZ 118-05	5	118	122	8	2012	50	-	64	90	32	32	-	-	2,40
SPZ 125-05	5	125	129	8	2012	50	-	64	97	32	32	-	-	2,80
SPZ 132-05	5	132	136	8	2517	60	-	64	104	19	45	-	-	2,80
SPZ 140-05	5	140	144	2	2517	60	-	64	112	-	45	19	-	3,20
SPZ 150-05	5	150	154	2	2517	60	-	64	122	-	45	19	-	3,90
SPZ 160-05	5	160	164	2	2517	60	-	64	132	-	45	19	-	4,70
SPZ 170-05	5	170	174	6	2517	60	-	64	141	-	45	19	-	5,50
SPZ 180-05	5	180	184	6	2517	60	-	64	152	-	45	19	-	6,20
SPZ 190-05	5	190	194	6	2517	60	10	64	161	9,5	45	9,5	120	6,40
SPZ 200-05	5	200	204	6	2517	60	10	64	172	9,5	45	9,5	120	6,50
SPZ 224-05	5	224	228	6	2517	60	10	64	196	9,5	45	9,5	120	7,20
SPZ 250-05	5	250	254	5	2517	60	-	64	222	9,5	45	9,5	120	7,60
SPZ 280-05	5	280	284	5	2517	60	-	64	252	9,5	45	9,5	120	9,00
SPZ 315-05	5	315	319	5	2517	60	-	64	287	9,5	45	9,5	120	10,00
SPZ 355-05	5	355	359	5	2517	60	-	64	326	9,5	45	9,5	120	12,10
SPZ 400-05	5	400	404	5	3020	75	-	64	371	6,5	51	6,5	150	13,80
SPZ 450-05	5	450	454	5	3020	75	-	64	421	6,5	51	6,5	150	16,00
SPZ 500-05	5	500	504	4	3020	75	-	64	471	6	76	6	150	20,50
SPZ 630-05	5	630	634	4	3030	75	-	64	601	6	76	6	150	27,60
SPZ 800-05	5	800	804	4	3535	90	-	64	771	12,5	89	12,5	170	44,00

▼ TAPER-LOCK

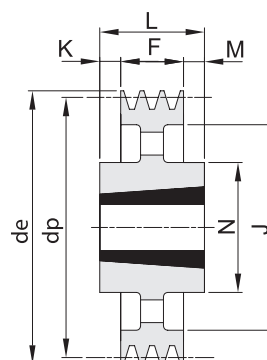
Poulies trapézoïdales SPZ/6 SPZ/6 V-riemschijven



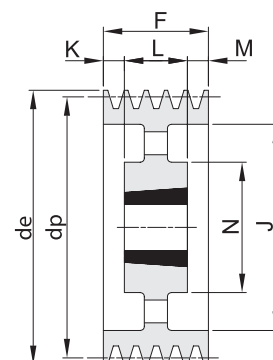
2



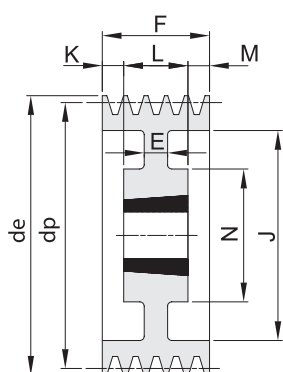
3



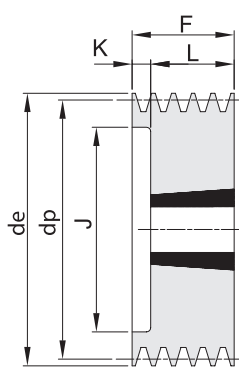
4



5



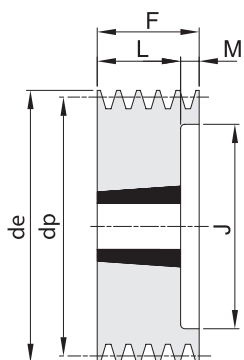
6



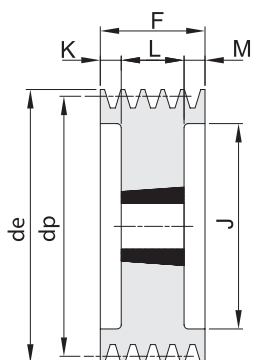
8

Type	Gorges Groeven	dp	de	Forme Uitvoering	Moyeu Klembus	Ø max	E	F	J	K	L	M	N	Kg
SPZ 90-06	6	90	94	8	1610	42	-	76	61	51	25	-	-	1,50
SPZ 95-06	6	95	99	8	1610	42	-	76	66	51	25	-	-	1,70
SPZ 100-06	6	100	104	8	2012	50	-	76	72	44	32	-	-	1,80
SPZ 106-06	6	106	110	8	2012	50	-	76	78	44	32	-	-	2,00
SPZ 112-06	6	112	116	8	2012	50	-	76	84	44	32	-	-	2,20
SPZ 118-06	6	118	122	8	2517	60	-	76	90	31	45	-	-	2,40
SPZ 125-06	6	125	129	8	2517	60	-	76	97	31	45	-	-	2,90
SPZ 132-06	6	132	136	8	2517	60	-	76	104	31	45	-	-	3,20
SPZ 140-06	6	140	144	2	2517	60	-	76	112	-	45	31	-	3,50
SPZ 150-06	6	150	154	2	2517	60	-	76	122	-	45	31	-	4,50
SPZ 160-06	6	160	164	2	2517	60	-	76	132	-	45	31	-	5,50
SPZ 170-06	6	170	174	2	2517	60	-	76	141	-	45	31	-	6,50
SPZ 180-06	6	180	184	2	2517	60	-	76	152	-	45	31	-	6,50
SPZ 190-06	6	190	194	6	2517	60	10	76	161	15,5	45	15,5	120	6,40
SPZ 200-06	6	200	204	6	2517	60	10	76	172	15,5	45	15,5	120	6,20
SPZ 224-06	6	224	228	6	2517	60	10	76	196	15,5	45	15,5	120	7,10
SPZ 250-06	6	250	254	5	2517	60	-	76	222	15,5	45	15,5	120	8,30
SPZ 280-06	6	280	284	5	2517	60	-	76	252	15,5	45	15,5	120	9,90
SPZ 315-06	6	315	319	5	2517	60	-	76	287	15,5	45	15,5	120	11,50
SPZ 355-06	6	355	359	5	2517	60	-	76	326	15,5	45	15,5	120	14,00
SPZ 400-06	6	400	404	5	3030	75	-	76	371	-	76	-	150	17,60
SPZ 450-06	6	450	454	5	3030	75	-	76	421	-	76	-	150	21,60
SPZ 500-06	6	500	504	5	3030	75	-	76	471	-	76	-	150	23,00
SPZ 630-06	6	630	634	4	3535	90	-	76	601	6,5	89	6,5	170	33,00
SPZ 800-06	6	800	804	4	3535	90	-	76	771	6,5	89	6,5	170	52,00

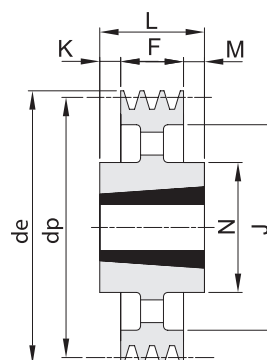
Poulies trapézoïdales SPZ/8 SPZ/8 V-riemschijven



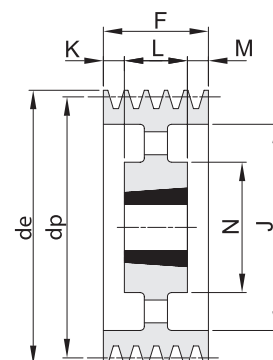
2



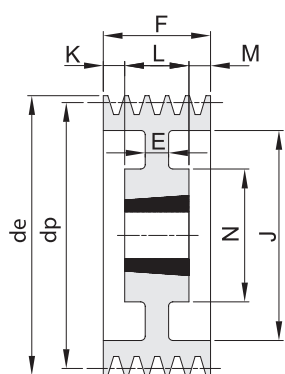
3



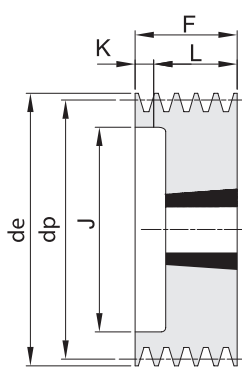
4



5



6

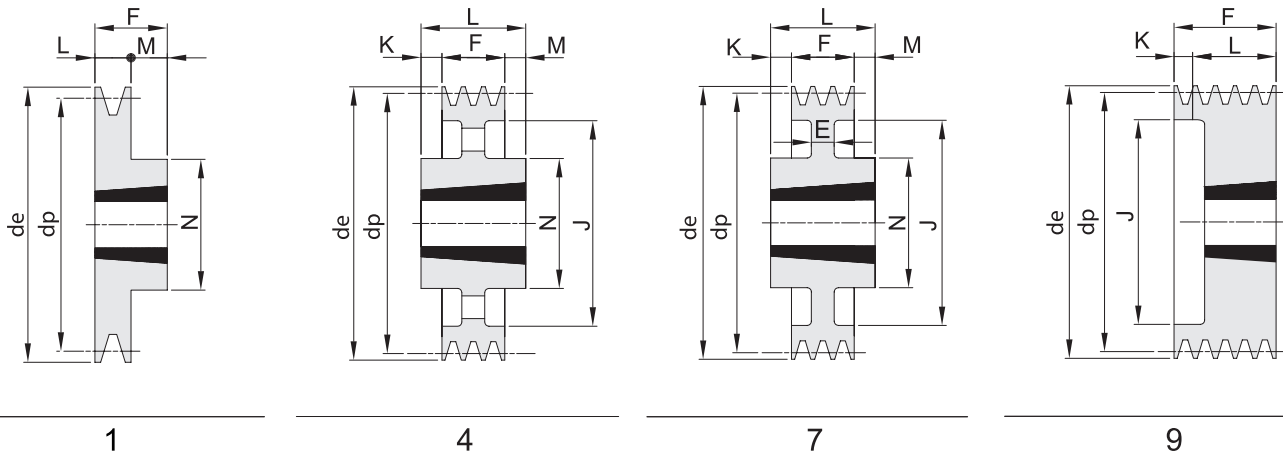


9

Type	Gorges Groeven	dp	de	Forme Uitvoering	Moyeu Klembus	Ø max	E	F	J	K	L	M	N	Kg
SPZ 140-08	8	140	144	3	2517	60	-	100	112	27,5	45	27,5	-	4,00
SPZ 150-08	8	150	154	3	2517	60	-	100	122	27,5	45	27,5	-	5,10
SPZ 160-08	8	160	164	3	2517	60	-	100	132	27,5	45	27,5	-	5,60
SPZ 180-08	8	180	184	3	2517	60	-	100	152	27,5	45	27,5	-	7,10
SPZ 200-08	8	200	204	3	3020	75	-	100	171	24,5	51	24,5	-	9,30
SPZ 224-08	8	224	228	3	3020	75	-	100	195	24,5	51	24,5	-	11,80
SPZ 250-08	8	250	254	6	3020	75	-	100	221	24,5	51	24,5	150	10,50
SPZ 280-08	8	280	284	5	3020	75	-	100	252	24,5	51	24,5	150	10,80
SPZ 355-08	8	355	359	5	3030	75	-	100	326	12	76	12	150	16,00
SPZ 400-08	8	400	404	5	3030	75	-	100	371	12	76	12	150	18,20
SPZ 450-08	8	450	454	5	3535	90	-	100	421	5,5	89	5,5	170	24,00

▼ TAPER-LOCK

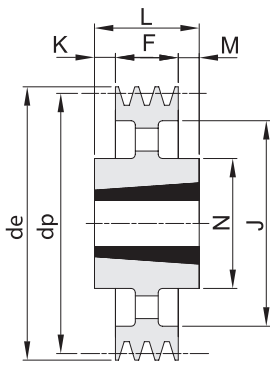
Poulies trapézoïdales SPA/1 SPA/1 V-riemschijven



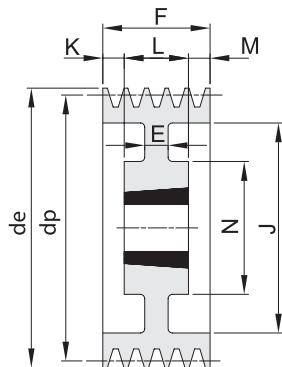
Type	Gorges Groeven	dp	de	Forme Uitvoering	Moyeu Klembus	Ø max	E	F	J	K	L	M	N	Kg
SPA 63-01	1	63	68,5	9	1008	28	-	40	-	-	22	-	-	0,70
SPA 67-01	1	67	72,5	1	1108	28	-	20	-	-	22	2	62	0,50
SPA 71-01	1	71	76,5	1	1108	28	-	20	-	-	22	2	62	0,50
SPA 75-01	1	75	80,5	1	1108	28	-	20	-	-	22	2	62	0,60
SPA 80-01	1	80	85,5	1	1210	32	-	20	-	-	25	5	75	0,60
SPA 85-01	1	85	90,5	1	1210	32	-	20	-	-	25	5	75	0,70
SPA 90-01	1	90	95,5	1	1210	32	-	20	-	-	25	5	75	0,70
SPA 95-01	1	95	100,5	1	1210	32	-	20	-	-	25	5	75	0,80
SPA 100-01	1	100	105,5	1	1610	42	-	20	-	-	25	5	80	0,90
SPA 106-01	1	106	111,5	1	1610	42	-	20	-	-	25	5	80	1,00
SPA 112-01	1	112	117,5	1	1610	42	-	20	-	-	25	5	80	1,20
SPA 118-01	1	118	123,5	1	1610	42	-	20	-	-	25	5	80	1,30
SPA 125-01	1	125	130,5	1	1610	42	-	20	-	-	25	5	80	1,40
SPA 132-01	1	132	137,5	1	1610	42	-	20	-	-	25	5	80	1,50
SPA 140-01	1	140	145,5	1	1610	42	-	20	-	-	25	5	80	1,60
SPA 150-01	1	150	155,5	1	1610	42	-	20	-	-	25	5	80	1,70
SPA 160-01	1	160	165,5	1	1610	42	-	20	-	-	25	5	80	2,00
SPA 170-01	1	170	175,5	7	1610	42	-	20	-	-	25	5	80	1,80
SPA 180-01	1	180	185,5	7	1610	42	-	20	-	-	25	5	80	1,90
SPA 190-01	1	190	195,5	7	1610	42	-	20	-	-	25	5	80	2,50
SPA 200-01	1	200	205,5	7	2012	50	10	20	165	-	32	12	100	2,80
SPA 212-01	1	212	217,5	7	2012	50	10	20	177	-	32	12	100	2,90
SPA 224-01	1	224	229,5	7	2012	50	10	20	189	-	32	12	100	3,00
SPA 250-01	1	250	255,5	7	2012	50	10	20	215	-	32	12	100	3,60
SPA 280-01	1	280	285,5	7	2012	50	10	20	245	-	32	12	100	4,20
SPA 315-01	1	315	320,5	4	2012	50	-	20	280	-	32	12	100	5,20
SPA 355-01	1	355	360,5	4	2012	50	-	20	320	-	32	12	100	5,90
SPA 400-01	1	400	405,5	4	2012	50	-	20	365	-	32	12	100	6,30
SPA 450-01	1	450	455,5	4	2012	50	-	20	415	-	32	12	100	6,80
SPA 500-01	1	500	505,5	4	2517	60	-	20	465	-	45	25	120	8,30
SPA 630-01	1	630	635,5	4	2517	60	-	20	595	-	45	25	120	12,50

▼ TAPER-LOCK

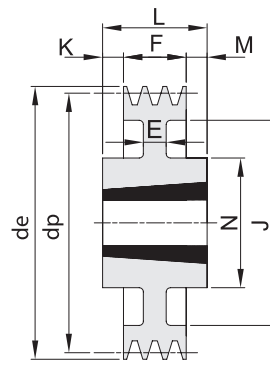
Poulies trapézoïdales SPA/2 SPA/2 V-riemschijven



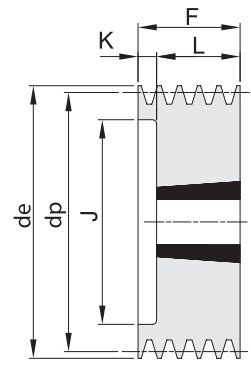
4



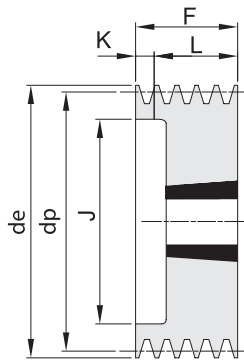
6



7



8

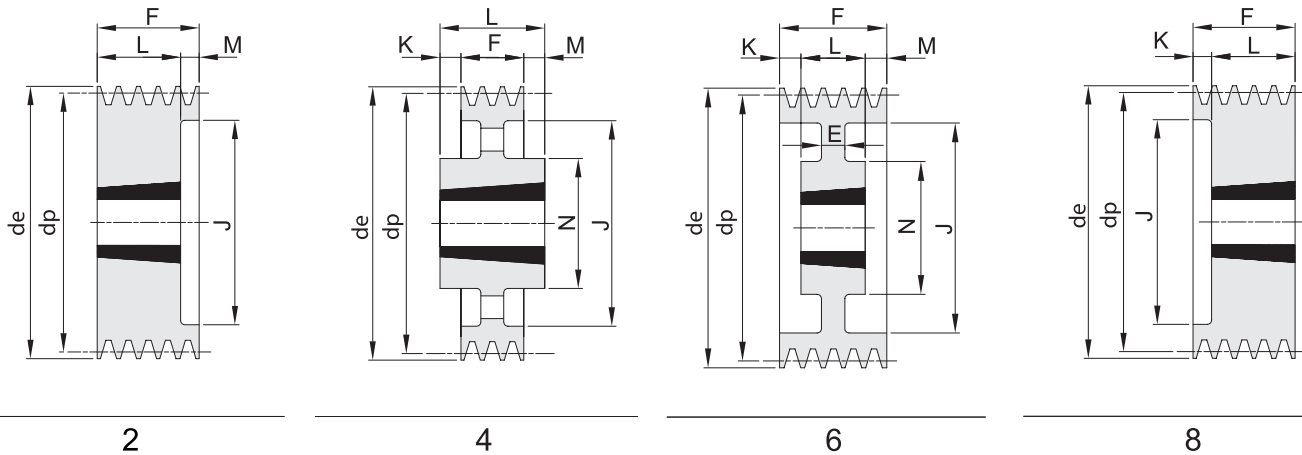


9

Type	Gorges Groeven	dp	de	Forme Uitvoering	Moyeu Klembus	Ø max	E	F	J	K	L	M	N	Kg
SPA 63-02	2	63	68,5	9	1008	28	-	55	36	33	22	-	-	0,50
SPA 67-02	2	67	72,5	8	1108	28	-	35	37	13	22	-	-	0,60
SPA 71-02	2	71	76,5	8	1108	28	-	35	40	13	22	-	-	0,60
SPA 75-02	2	75	80,5	8	1108	28	-	35	44	10	22	-	-	0,70
SPA 80-02	2	80	85,5	8	1210	32	-	35	47	10	25	-	-	0,70
SPA 85-02	2	85	90,5	8	1210	32	-	35	50	10	25	-	-	0,80
SPA 90-02	2	90	95,5	8	1610	42	-	35	60	10	25	-	-	0,90
SPA 95-02	2	95	100,5	8	1610	42	-	35	64	10	25	-	-	1,00
SPA 100-02	2	100	105,5	8	1610	42	-	35	70	10	25	-	-	1,00
SPA 106-02	2	106	111,5	8	1610	42	-	35	76	10	25	-	-	1,20
SPA 112-02	2	112	117,5	8	1610	42	-	35	80	10	25	-	-	1,40
SPA 118-02	2	118	123,5	8	1610	42	-	35	86	10	25	-	-	1,70
SPA 125-02	2	125	130,5	8	1610	42	-	35	90	10	25	-	-	1,90
SPA 132-02	2	132	137,5	8	2012	50	-	35	98	3	32	-	-	2,10
SPA 140-02	2	140	145,5	8	2012	50	-	35	106	3	32	-	-	2,60
SPA 150-02	2	150	155,5	8	2012	50	-	35	116	3	32	-	-	3,20
SPA 160-02	2	160	165,5	8	2012	50	-	35	125	3	32	-	-	3,60
SPA 170-02	2	170	175,5	8	2012	50	-	35	135	3	32	-	-	4,00
SPA 180-02	2	180	185,5	6	2012	50	15	35	148	1,5	32	1,5	100	5,00
SPA 190-02	2	190	195,5	6	2012	50	15	35	158	1,5	32	1,5	100	4,40
SPA 200-02	2	200	205,5	7	2517	60	15	35	165	5	45	5	120	4,50
SPA 212-02	2	212	217,5	7	2517	60	15	35	177	5	45	5	120	4,70
SPA 224-02	2	224	229,5	7	2517	60	15	35	189	5	45	5	120	5,00
SPA 250-02	2	250	255,5	7	2517	60	20	35	215	5	45	5	120	5,60
SPA 280-02	2	280	285,5	7	2517	60	20	35	245	-	45	10	120	6,20
SPA 315-02	2	315	320,5	4	2517	60	-	35	280	-	45	10	120	7,20
SPA 355-02	2	355	360,5	4	2517	60	-	35	320	-	45	10	120	9,40
SPA 400-02	2	400	405,5	4	2517	60	-	35	365	-	45	10	120	10,00
SPA 450-02	2	450	455,5	4	2517	60	-	35	405	-	45	10	120	10,50
SPA 500-02	2	500	505,5	4	2517	60	-	35	465	-	45	10	120	11,00
SPA 630-02	2	630	635,5	4	3020	75	-	35	595	-	51	16	150	20,50

TAPER-LOCK

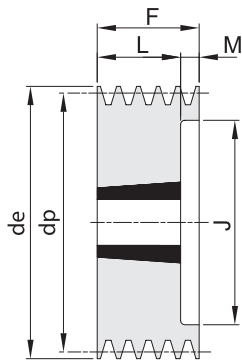
Poulies trapézoïdales SPA/3 SPA/3 V-riemschijven



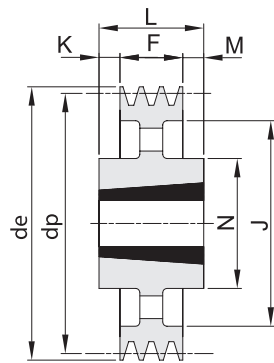
Type	Gorges Groeven	dp	de	Forme Uitvoering	Moyeu Klembus	Ø max	E	F	J	K	L	M	N	Kg
SPA 71-03	3	71	76,5	8	1108	28	-	50	40	28	22	-	-	0,80
SPA 75-03	3	75	80,5	8	1210	32	-	50	44	25	22	-	-	0,90
SPA 80-03	3	80	85,5	8	1210	32	-	50	47	25	25	-	-	1,10
SPA 85-03	3	85	90,5	8	1210	32	-	50	50	25	25	-	-	1,20
SPA 90-03	3	90	95,5	8	1610	42	-	50	60	25	25	-	-	1,30
SPA 95-03	3	95	100,5	8	1610	42	-	50	64	25	25	-	-	1,50
SPA 100-03	3	100	105,5	2	1610	42	-	50	70	-	25	25	-	1,80
SPA 106-03	3	106	111,5	2	1610	42	-	50	76	-	25	25	-	2,10
SPA 112-03	3	112	117,5	8	2012	50	-	50	83	18	32	-	-	2,30
SPA 118-03	3	118	123,5	2	2012	50	-	50	86	-	32	18	-	2,50
SPA 125-03	3	125	130,5	2	2012	50	-	50	92	-	32	18	-	2,70
SPA 132-03	3	132	137,5	2	2012	50	-	50	98	-	32	18	-	2,90
SPA 140-03	3	140	145,5	8	2517	60	-	50	106	5	45	-	-	3,20
SPA 150-03	3	150	155,5	8	2517	60	-	50	116	5	45	-	-	3,50
SPA 160-03	3	160	165,5	8	2517	60	-	50	126	5	45	-	-	4,50
SPA 170-03	3	170	175,5	8	2517	60	-	50	138	5	45	-	-	5,00
SPA 180-03	3	180	185,5	8	2517	60	-	50	146	5	45	-	-	5,50
SPA 190-03	3	190	195,5	6	2517	60	-	50	158	5	45	-	-	6,30
SPA 200-03	3	200	205,5	6	2517	60	20	50	165	2,5	45	2,5	120	5,80
SPA 212-03	3	212	217,5	6	2517	60	20	50	177	2,5	45	2,5	120	6,00
SPA 224-03	3	224	229,5	6	2517	60	20	50	189	2,5	45	2,5	120	6,30
SPA 250-03	3	250	255,5	6	2517	60	20	50	215	2,5	45	2,5	120	7,30
SPA 280-03	3	280	285,5	6	2517	60	20	50	245	2,5	45	2,5	120	8,00
SPA 315-03	3	315	320,5	7	3020	75	25	50	280	0,5	51	0,5	150	9,40
SPA 355-03	3	355	360,5	4	3020	75	-	50	320	0,5	51	0,5	150	11,50
SPA 400-03	3	400	405,5	4	3020	75	-	50	365	0,5	51	0,5	150	13,30
SPA 450-03	3	450	455,5	4	3020	75	-	50	415	0,5	51	0,5	150	14,20
SPA 500-03	3	500	505,5	4	3020	75	-	50	465	0,5	51	0,5	150	16,10
SPA 560-03	3	560	565,5	4	3020	75	-	50	525	0,5	51	0,5	150	18,00
SPA 630-03	3	630	635,5	4	3020	75	-	50	595	0,5	51	0,5	150	20,00
SPA 800-03	3	800	805,5	4	3535	90	-	50	765	19,5	89	19,5	170	34,50
SPA 1000-03	3	1000	1005,5	4	3535	90	-	50	965	19,5	89	19,5	170	49,30

▼ TAPER-LOCK

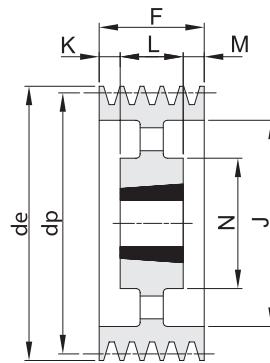
Poulies trapézoïdales SPA/4 SPA/4 V-riemschijven



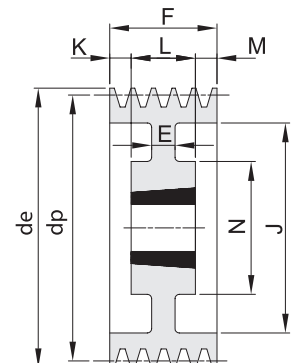
2



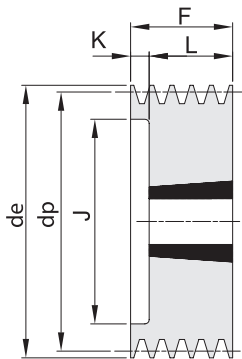
4



5



6

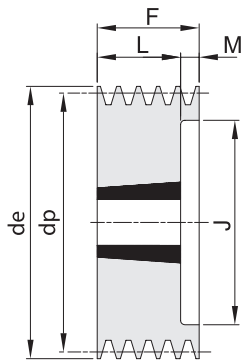


8

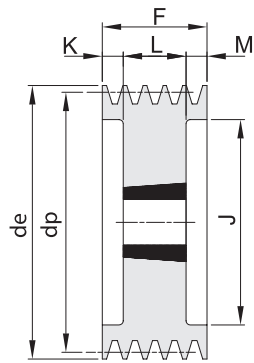
Type	Gorges Groeven	dp	de	Forme Uitvoering	Moyeu Klembus	Ø max	E	F	J	K	L	M	N	Kg
SPA 90-04	4	90	95,5	3	1615	42	-	65	64	13,5	38	13,5	-	1,40
SPA 95-04	4	95	100,5	3	1615	42	-	65	64	13,5	38	13,5	-	1,60
SPA 100-04	4	100	105,5	2	1615	42	-	65	70	-	38	27	-	1,80
SPA 106-04	4	106	111,5	8	2012	50	-	65	76	33	32	-	-	2,10
SPA 112-04	4	112	117,5	8	2012	50	-	65	80	33	32	-	-	2,50
SPA 118-04	4	118	123,5	2	2012	50	-	65	86	-	32	33	-	2,80
SPA 125-04	4	125	130,5	2	2012	50	-	65	92	-	32	33	-	3,00
SPA 132-04	4	132	137,5	2	2517	60	-	65	98	-	45	20	-	3,20
SPA 140-04	4	140	145,5	2	2517	60	-	65	106	-	45	20	-	3,50
SPA 150-04	4	150	155,5	2	2517	60	-	65	116	-	45	20	-	3,90
SPA 160-04	4	160	165,5	2	2517	60	-	65	126	-	45	20	-	4,30
SPA 170-04	4	170	175,5	2	2517	60	-	65	138	-	45	20	-	5,80
SPA 180-04	4	180	185,5	2	2517	60	-	65	146	-	45	20	-	6,20
SPA 190-04	4	190	195,5	2	2517	60	-	65	158	-	45	20	-	6,80
SPA 200-04	4	200	205,5	2	3020	75	-	65	165	-	51	14	-	7,50
SPA 212-04	4	212	217,5	2	3020	75	-	65	177	-	51	14	-	8,40
SPA 224-04	4	224	229,5	6	3020	75	-	65	189	-	51	14	-	8,80
SPA 250-04	4	250	255,5	6	3020	75	10	65	215	7	51	7	150	10,00
SPA 280-04	4	280	285,5	6	3020	75	10	65	245	7	51	7	150	11,50
SPA 315-04	4	315	320,5	6	3020	75	10	65	280	7	51	7	150	12,90
SPA 355-04	4	355	360,5	5	3020	75	-	65	320	7	51	7	150	13,50
SPA 400-04	4	400	405,5	5	3020	75	-	65	365	7	51	7	150	14,00
SPA 450-04	4	450	455,5	5	3020	75	-	65	415	7	51	7	150	15,80
SPA 500-04	4	500	505,5	5	3020	75	-	65	465	7	51	7	150	18,70
SPA 560-04	4	560	565,5	4	3535	90	-	65	525	12	89	12	170	24,50
SPA 630-04	4	630	635,5	4	3535	90	-	65	595	12	89	12	170	30,00
SPA 800-04	4	800	805,5	4	3535	90	-	65	765	12	89	12	170	43,20
SPA 1000-04	4	1000	1005,5	4	4040	90	-	65	965	18,5	102	18,5	200	69,00

▼ TAPER-LOCK

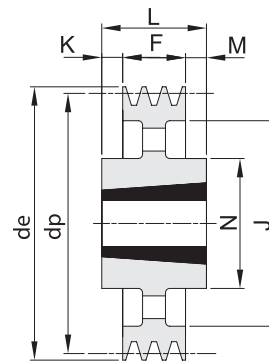
Poulies trapézoïdales SPA/5 SPA/5 V-riemschijven



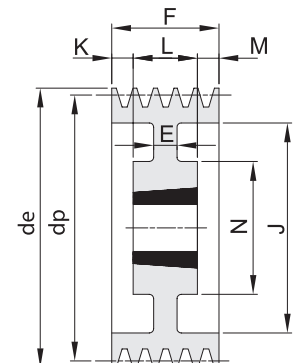
2



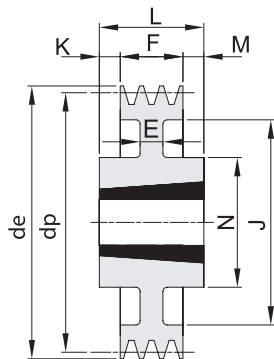
3



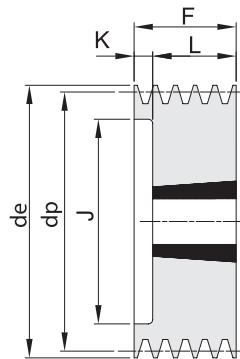
4



6



7

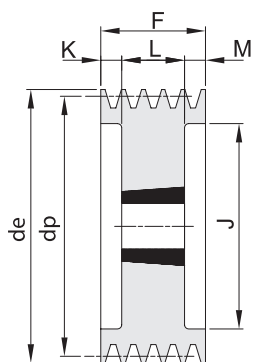


8

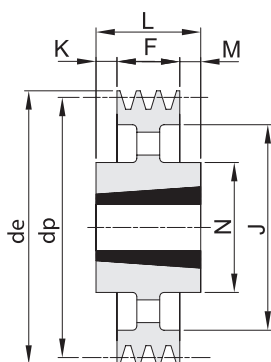
Type	Gorges Groeven	dp	de	Forme Uitvoering	Moyeu Klembus	Ø max	E	F	J	K	L	M	N	Kg
SPA 100-05	5	100	105,5	2	1615	42	-	80	70	-	38	42	-	2,10
SPA 106-05	5	106	111,5	8	2012	50	-	80	76	48	32	-	-	2,30
SPA 112-05	5	112	117,5	8	2012	50	-	80	80	48	32	-	-	2,50
SPA 118-05	5	118	123,5	2	2012	50	-	80	86	-	32	48	-	2,80
SPA 125-05	5	125	130,5	3	2012	50	-	80	92	24	32	24	-	3,00
SPA 132-05	5	132	137,5	3	2517	60	-	80	98	17,5	45	17,5	-	3,50
SPA 140-05	5	140	145,5	3	2517	60	-	80	106	17,5	45	17,5	-	3,90
SPA 150-05	5	150	155,5	3	2517	60	-	80	116	17,5	45	17,5	-	4,40
SPA 160-05	5	160	165,5	3	2517	60	-	80	126	17,5	45	17,5	-	5,70
SPA 170-05	5	170	175,5	3	2517	75	-	80	146	17,5	45	17,5	-	6,30
SPA 180-05	5	180	185,5	3	3020	75	-	80	146	14,5	51	14,5	-	6,90
SPA 190-05	5	190	195,5	3	3020	75	-	80	156	14,5	51	14,5	-	7,70
SPA 200-05	5	200	205,5	3	3020	75	-	80	165	14,5	51	14,5	-	9,00
SPA 212-05	5	212	217,5	2	3020	75	-	80	177	-	51	29	-	9,80
SPA 224-05	5	224	229,5	6	3020	75	-	80	189	-	51	29	-	10,20
SPA 250-05	5	250	255,5	6	3020	75	10	80	215	14,5	51	14,5	150	12,40
SPA 280-05	5	280	285,5	7	3535	90	10	80	245	4,5	89	4,5	170	16,50
SPA 315-05	5	315	320,5	7	3535	90	12	80	280	4,5	89	4,5	170	18,10
SPA 355-05	5	355	360,5	4	3535	90	-	80	320	4,5	89	4,5	170	19,20
SPA 400-05	5	400	405,5	4	3535	90	-	80	365	4,5	89	4,5	170	21,50
SPA 450-05	5	450	455,5	4	3535	90	-	80	415	4,5	89	4,5	170	23,00
SPA 500-05	5	500	505,5	4	3535	90	-	80	465	4,5	89	4,5	170	26,50
SPA 560-05	5	560	565,5	4	3535	90	-	80	525	4,5	89	4,5	170	30,00
SPA 630-05	5	630	635,5	4	3535	90	-	80	595	4,5	89	4,5	170	34,50
SPA 800-05	5	800	805,5	4	4040	100	-	80	765	11	102	11	200	55,50
SPA 1000-05	5	1000	1005,5	4	4545	110	-	80	965	17	114	17	225	80,00

TAPER-LOCK

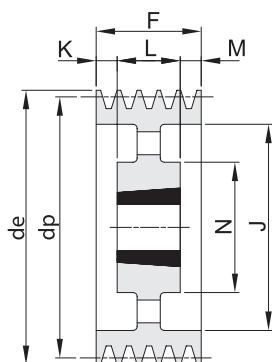
Poulies trapézoïdales SPA/6 SPA/6 V-riemschijven



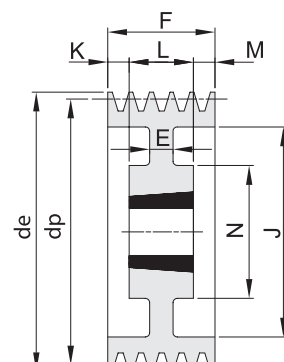
3



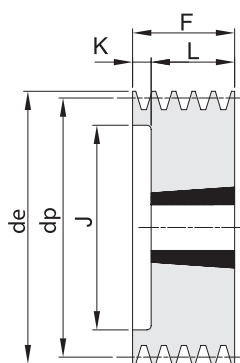
4



5



6

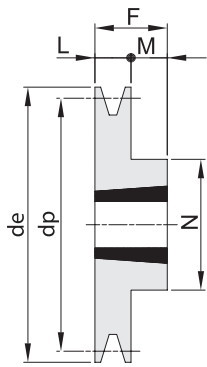


8

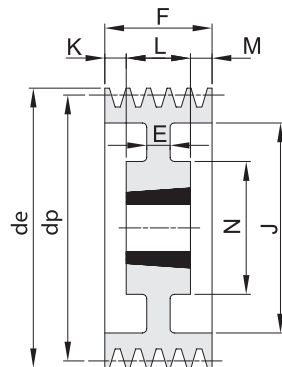
Type	Gorges Groeven	dp	de	Forme Uitvoering	Moyeu Klembus	Ø max	E	F	J	K	L	M	N	Kg
SPA 100-06	6	100	105,5	3	1615	42	-	95	70	28,5	38	28,5	-	2,50
SPA 106-06	6	106	111,5	8	2012	50	-	95	76	63	32	-	-	2,60
SPA 112-06	6	112	117,5	8	2012	50	-	95	80	63	32	-	-	2,90
SPA 118-06	6	118	123,5	8	2012	50	-	95	86	63	32	-	-	3,30
SPA 125-06	6	125	130,5	3	2012	50	-	95	92	31,5	32	31,5	-	3,50
SPA 132-06	6	132	137,5	3	2517	60	-	95	98	25	45	25	-	3,80
SPA 140-06	6	140	145,5	3	2517	60	-	95	106	25	45	25	-	4,10
SPA 150-06	6	150	155,5	3	2517	60	-	95	116	25	45	25	-	4,90
SPA 160-06	6	160	165,5	3	2517	60	-	95	126	25	45	25	-	5,70
SPA 180-06	6	180	185,5	3	3020	75	-	95	146	22	51	22	-	8,50
SPA 200-06	6	200	205,5	3	3020	75	-	95	165	22	51	22	-	11,00
SPA 224-06	6	224	229,5	3	3020	75	-	95	189	22	51	22	-	13,40
SPA 250-06	6	250	255,5	6	3020	75	20	95	215	22	51	22	150	16,40
SPA 280-06	6	280	285,5	6	3535	90	25	95	245	3	89	3	170	17,30
SPA 315-06	6	315	320,5	6	3535	90	25	95	280	3	89	3	170	19,50
SPA 355-06	6	355	360,5	5	3535	90	-	95	320	3	89	3	170	23,20
SPA 400-06	6	400	405,5	5	3535	90	-	95	365	3	89	3	170	22,40
SPA 450-06	6	450	455,5	5	3535	90	-	95	415	3	89	3	170	29,90
SPA 500-06	6	500	505,5	5	3535	90	-	95	465	3	89	3	170	30,40
SPA 560-06	6	560	565,5	5	3535	90	-	95	525	3	89	3	170	40,20
SPA 630-06	6	630	635,5	4	4040	100	-	95	595	3,5	102	3,5	200	48,00
SPA 800-06	6	800	805,5	4	4040	100	-	95	765	3,5	102	3,5	200	72,00
SPA 1000-06	6	1000	1005,5	4	4545	110	-	95	965	9,5	114	9,5	225	97,00

TAPER-LOCK

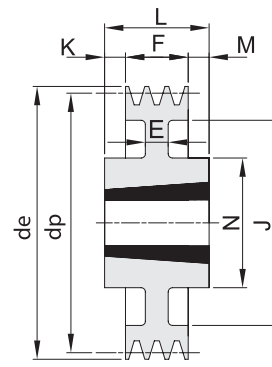
Poulies trapézoïdales SPB/1 SPB/1 V-riemschijven



1



6

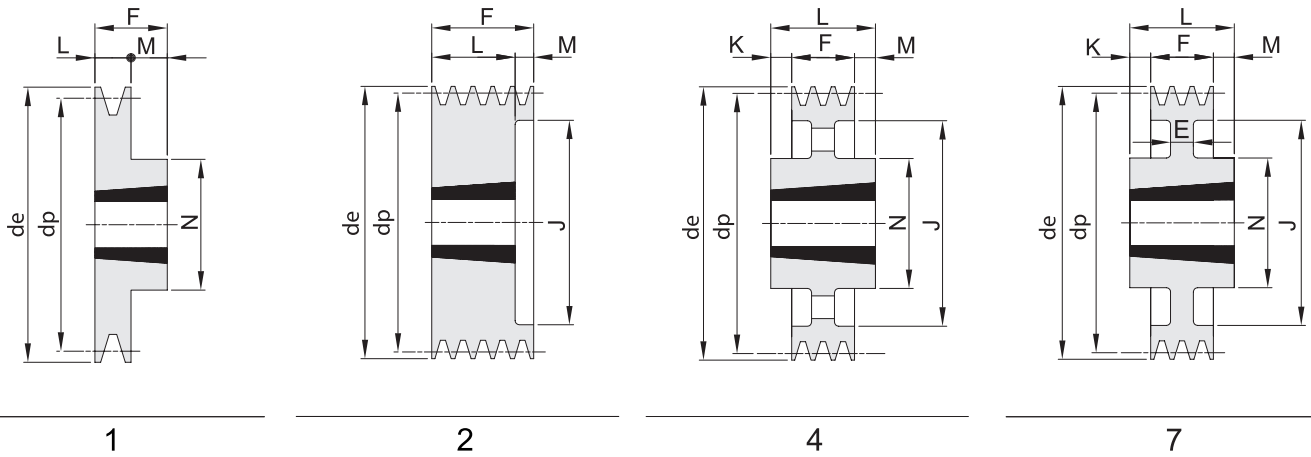


7

Type	Gorges Groeven	dp	de	Forme Uitvoering	Moyeu Klembus	Ø max	E	F	J	K	L	M	N	Kg
SPB 100-01	1	100	107	1	1610	42	-	25	-	-	25	-	-	0,90
SPB 106-01	1	106	113	1	1610	42	-	25	-	-	25	-	-	1,00
SPB 112-01	1	112	119	1	1610	42	-	25	-	-	25	-	-	1,20
SPB 118-01	1	118	125	1	1610	42	-	25	-	-	25	-	-	1,30
SPB 125-01	1	125	132	1	1610	42	-	25	-	-	25	-	-	1,50
SPB 132-01	1	132	139	1	1610	42	-	25	-	-	25	-	-	1,70
SPB 140-01	1	140	147	1	1610	42	-	25	-	-	25	-	-	1,80
SPB 150-01	1	150	157	1	1610	42	-	25	-	-	25	-	-	2,10
SPB 160-01	1	160	167	1	1610	42	-	25	-	-	25	-	-	2,50
SPB 170-01	1	170	177	1	1610	42	-	25	-	-	25	-	-	2,90
SPB 180-01	1	180	187	6	1610	42	10	25	137	-	25	-	90	3,20
SPB 190-01	1	190	197	7	2012	50	10	25	147	3,5	32	3,5	100	3,80
SPB 200-01	1	200	207	7	2012	50	10	25	157	3,5	32	3,5	100	4,20
SPB 212-01	1	212	219	7	2012	50	10	25	169	3,5	32	3,5	100	4,40
SPB 224-01	1	224	231	7	2012	50	10	25	181	3,5	32	3,5	100	4,70
SPB 236-01	1	236	243	7	2012	50	10	25	193	3,5	32	3,5	100	4,60
SPB 250-01	1	250	257	7	2012	50	10	25	207	3,5	32	3,5	100	5,30
SPB 280-01	1	280	287	7	2012	50	10	25	237	3,5	32	3,5	100	6,00
SPB 300-01	1	300	307	7	2012	50	10	25	258	3,5	32	3,5	100	6,50
SPB 315-01	1	315	322	7	2012	50	10	25	272	3,5	32	3,5	100	7,00

▼ TAPER-LOCK

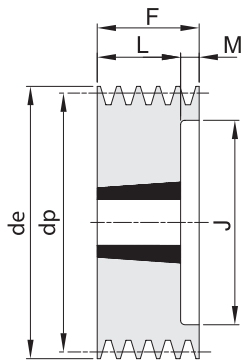
Poulies trapézoïdales SPB/2 SPB/2 V-riemschijven



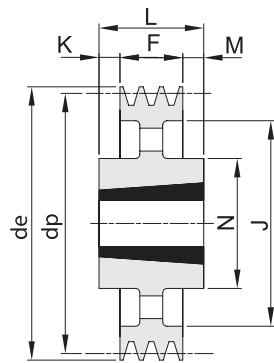
Type	Gorges Groeven	dp	de	Forme Uitvoering	Moyeu Klembus	Ø max	E	F	J	K	L	M	N	Kg
SPB 100-02	2	100	107	2	1610	42	-	44	62	-	25	19	-	1,40
SPB 106-02	2	106	113	2	1610	42	-	44	67	-	25	19	-	1,60
SPB 112-02	2	112	119	2	1610	42	-	44	72	-	25	19	-	1,70
SPB 118-02	2	118	125	2	1610	42	-	44	78	-	25	19	-	1,80
SPB 125-02	2	125	132	2	2012	50	-	44	82	-	32	12	-	1,90
SPB 132-02	2	132	139	2	2012	50	-	44	89	-	32	12	-	2,50
SPB 140-02	2	140	147	2	2012	50	-	44	97	-	32	12	-	2,70
SPB 150-02	2	150	157	2	2012	50	-	44	107	-	32	12	-	3,20
SPB 160-02	2	160	167	2	2012	50	-	44	117	-	32	12	-	3,80
SPB 170-02	2	170	177	2	2012	50	-	44	127	-	32	12	-	4,80
SPB 180-02	2	180	187	1	2517	60	-	44	-	-	45	1	120	6,30
SPB 190-02	2	190	197	1	2517	60	-	44	-	-	45	1	120	7,20
SPB 200-02	2	200	207	7	2517	60	-	44	-	-	45	1	120	8,20
SPB 212-02	2	212	219	7	2517	60	10	44	169	-	45	1	120	5,40
SPB 224-02	2	224	231	7	2517	60	10	44	181	1	45	-	120	5,90
SPB 236-02	2	236	243	7	2517	60	10	44	193	1	45	-	120	6,60
SPB 250-02	2	250	257	7	2517	60	10	44	207	1	45	-	120	7,10
SPB 280-02	2	280	287	7	2517	60	12	44	237	1	45	-	120	7,40
SPB 300-02	2	300	307	7	2517	60	12	44	257	1	45	-	120	8,60
SPB 315-02	2	315	322	7	2517	60	12	44	272	1	45	-	120	9,90
SPB 335-02	2	335	342	7	2517	60	12	44	292	1	45	-	120	11,30
SPB 355-02	2	355	362	4	3020	75	-	44	312	3,5	51	3,5	150	12,00
SPB 400-02	2	400	407	4	3020	75	-	44	357	3,5	51	3,5	150	13,00
SPB 450-02	2	450	457	4	3020	75	-	44	407	3,5	51	3,5	150	13,50
SPB 500-02	2	500	507	4	3020	75	-	44	457	3,5	51	3,5	150	15,00
SPB 560-02	2	560	567	4	3030	75	-	44	517	4	76	28	150	17,00
SPB 630-02	2	630	637	4	3030	75	-	44	587	4	76	28	150	19,30

TAPER-LOCK

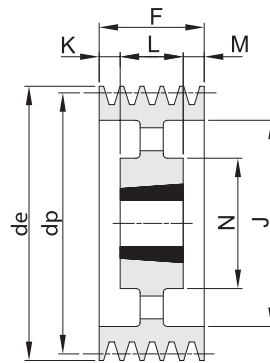
Poulies trapézoïdales SPB/3 SPB/3 V-riemschijven



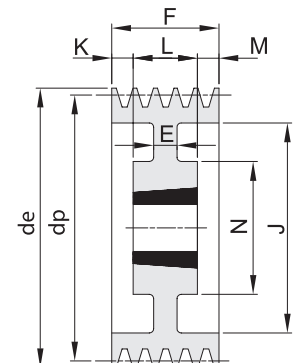
2



4



5

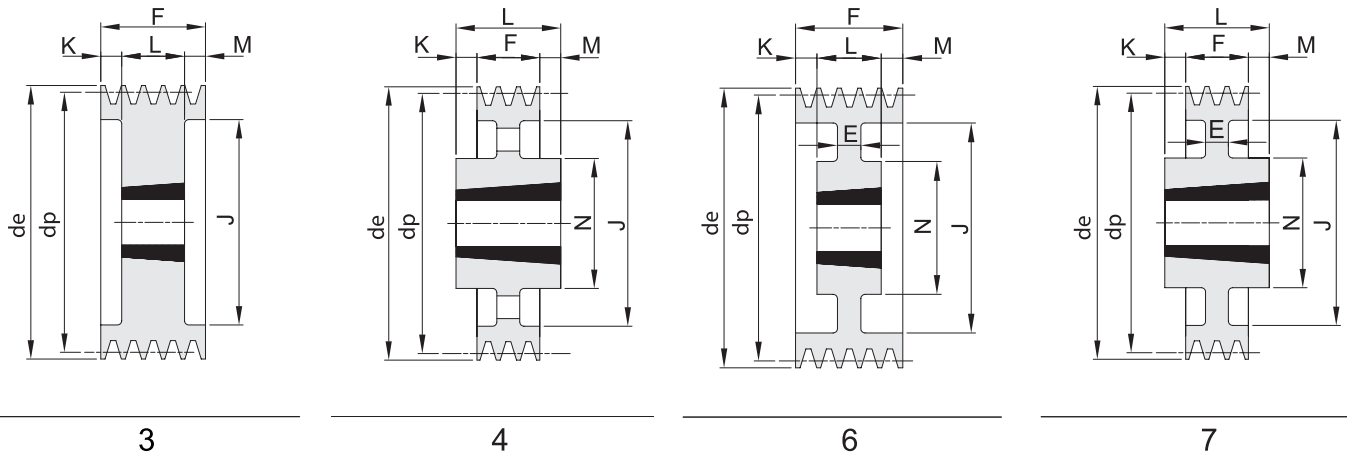


6

Type	Gorges Groeven	dp	de	Forme Uitvoering	Moyeu Klembus	Ø max	E	F	J	K	L	M	N	Kg
SPB 100-03	3	100	107	2	1610	42	-	63	57	-	25	38	-	1,90
SPB 106-03	3	106	113	2	1610	42	-	63	67	-	25	38	-	2,20
SPB 112-03	3	112	119	2	1610	42	-	63	72	-	25	38	-	2,40
SPB 118-03	3	118	125	2	1610	42	-	63	78	-	25	38	-	2,60
SPB 125-03	3	125	132	2	2012	50	-	63	82	-	32	31	-	3,20
SPB 132-03	3	132	139	2	2012	50	-	63	89	-	32	31	-	3,20
SPB 140-03	3	140	147	2	2012	50	-	63	97	-	32	31	-	3,60
SPB 150-03	3	150	157	2	2517	60	-	63	107	-	45	18	-	4,00
SPB 160-03	3	160	167	2	2517	60	-	63	117	-	45	18	-	4,50
SPB 170-03	3	170	177	2	2517	60	-	63	127	-	45	18	-	5,30
SPB 180-03	3	180	187	2	2517	60	-	63	137	-	45	18	-	5,90
SPB 190-03	3	190	197	2	2517	60	-	63	147	-	45	18	-	6,50
SPB 200-03	3	200	207	2	2517	60	-	63	157	-	45	18	-	6,70
SPB 212-03	3	212	219	6	2517	60	12	63	169	-	45	18	120	6,90
SPB 224-03	3	224	231	6	2517	60	12	63	181	-	45	18	120	7,50
SPB 236-03	3	236	243	6	2517	60	12	63	193	-	45	18	120	8,80
SPB 250-03	3	250	257	6	3020	75	12	63	207	-	51	12	150	10,20
SPB 280-03	3	280	287	6	3020	75	13	63	237	6	51	6	150	11,30
SPB 300-03	3	300	307	6	3020	75	13	63	257	6	51	6	150	12,30
SPB 315-03	3	315	322	6	3020	75	13	63	272	6	51	6	150	13,50
SPB 335-03	3	335	342	6	3020	75	13	63	292	6	51	6	150	14,70
SPB 355-03	3	355	362	5	3020	75	-	63	312	6	51	6	150	15,90
SPB 400-03	3	400	407	4	3535	90	-	63	357	13	89	13	170	18,80
SPB 450-03	3	450	457	4	3535	90	-	63	407	-	89	26	170	22,50
SPB 500-03	3	500	507	4	3535	90	-	63	457	-	89	26	170	24,00
SPB 560-03	3	560	567	4	3535	90	-	63	517	-	89	26	170	30,00
SPB 630-03	3	630	637	4	3535	90	-	63	587	-	89	26	170	33,50
SPB 710-03	3	710	717	4	3535	90	-	63	664	4	89	22	170	35,00
SPB 800-03	3	800	807	4	3535	90	-	63	754	4	89	22	170	38,00
SPB 900-03	3	900	907	4	3535	90	-	63	854	4	89	22	170	48,00
SPB 1000-03	3	1000	1007	4	4040	100	-	63	954	6	102	33	200	55,00
SPB 1250-03	3	1250	1257	4	4040	100	-	63	1204	6	102	33	200	100,00

▼ TAPER-LOCK

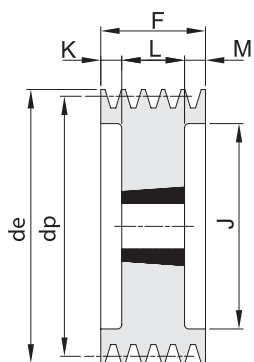
Poulies trapézoïdales SPB/4 SPB/4 V-riemschijven



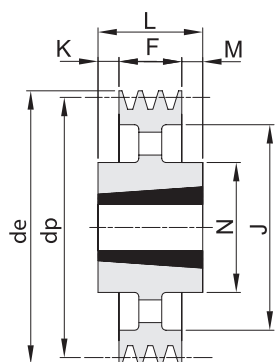
Type	Gorges Groeven	dp	de	Forme Uitvoering	Moyeu Klembus	Ø max	E	F	J	K	L	M	N	Kg
SPB 125-04	4	125	132	3	2012	50	-	82	82	25	32	25	-	3,50
SPB 132-04	4	132	139	3	2012	50	-	82	89	25	32	25	-	3,70
SPB 140-04	4	140	147	3	2517	60	-	82	97	18,5	45	18,5	-	4,30
SPB 150-04	4	150	157	3	2517	60	-	82	107	18,5	45	18,5	-	4,60
SPB 160-04	4	160	167	3	2517	60	-	82	117	18,5	45	18,5	-	5,20
SPB170-04	4	170	177	3	2517	60	-	82	127	18,5	45	18,5	-	6,10
SPB 180-04	4	180	187	3	2517	60	-	82	137	18,5	45	18,5	-	7,20
SPB 190-04	4	190	197	3	2517	60	-	82	147	18,5	45	18,5	-	7,90
SPB 200-04	4	200	207	3	3020	75	-	82	157	15,5	51	15,5	-	9,10
SPB 212-04	4	212	219	3	3020	75	-	82	169	15,5	51	15,5	-	10,00
SPB 224-04	4	224	231	3	3020	75	-	82	181	15,5	51	15,5	-	11,50
SPB 236-04	4	236	243	3	3020	75	-	82	193	15,5	51	15,5	-	12,80
SPB 250-04	4	250	257	6	3020	75	14	82	207	15,5	51	15,5	150	13,50
SPB 280-04	4	280	287	6	3020	75	16	82	237	15,5	51	15,5	150	14,10
SPB 300-04	4	300	307	6	3020	90	16	82	257	15,5	51	15,5	150	15,80
SPB 315-04	4	315	322	7	3535	90	16	82	272	3,5	89	3,5	170	17,50
SPB 335-04	4	335	342	7	3535	90	16	82	292	3,5	89	3,5	170	18,40
SPB 355-04	4	355	362	7	3535	90	16	82	312	3,5	89	3,5	170	19,20
SPB 400-04	4	400	407	4	3535	90	-	82	357	3,5	89	3,5	170	21,00
SPB 450-04	4	450	457	4	3535	90	-	82	407	-	89	7	170	25,00
SPB 500-04	4	500	507	4	3535	90	-	82	457	-	89	7	170	27,00
SPB 560-04	4	560	567	4	3535	90	-	82	517	-	89	7	170	33,20
SPB 630-04	4	630	637	4	3535	90	-	82	587	-	89	7	170	36,00
SPB 710-04	4	710	717	4	3535	90	-	82	664	3,5	89	3,5	170	42,00
SPB 800-04	4	800	807	4	4040	100	-	82	754	4	102	16	200	53,50
SPB 900-04	4	900	907	4	4040	100	-	82	854	4	102	16	200	62,00
SPB 1000-04	4	1000	1007	4	4040	100	-	82	954	4	102	16	200	68,00
SPB 1250-04	4	1250	1257	4	4545	110	-	82	1204	6	114	26	225	114,50

TAPER-LOCK

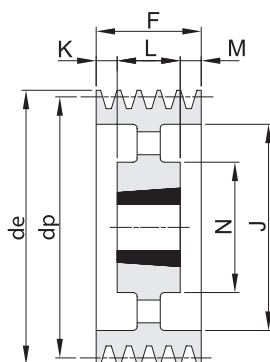
Poulies trapézoïdales SPB/5 SPB/5 V-riemschijven



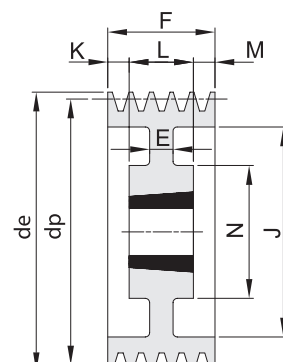
3



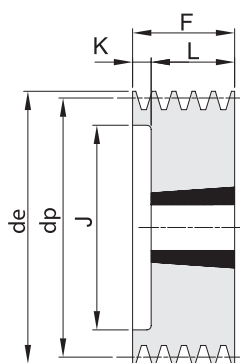
4



5



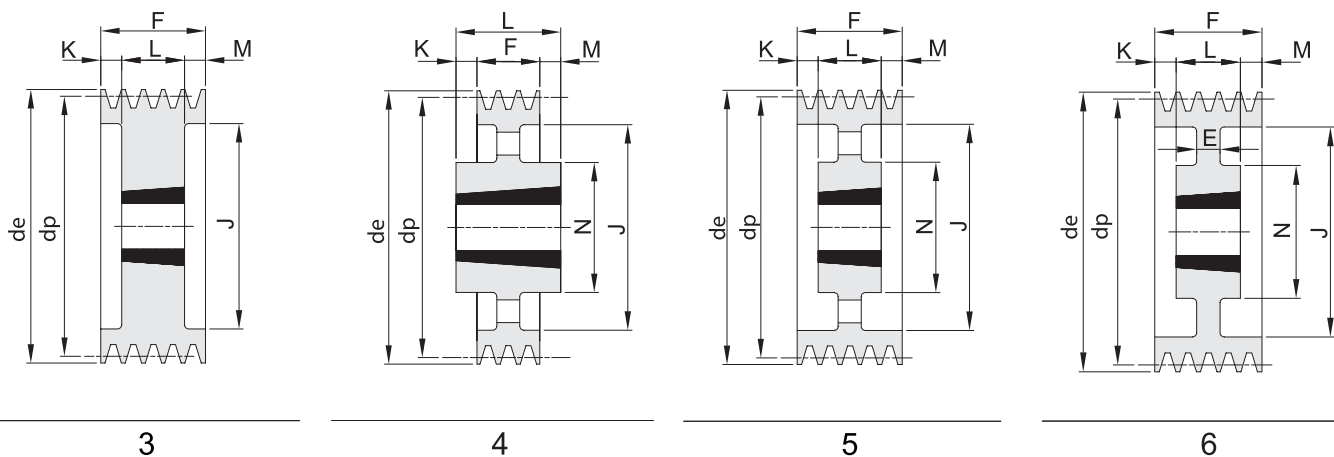
6



8

Type	Gorges Groeven	dp	de	Forme Uitvoering	Moyeu Klembus	Ø max	E	F	J	K	L	M	N	Kg
SPB 125-05	5	125	132	8	2012	50	-	101	82	69	32	-	-	4,20
SPB 132-05	5	132	139	8	2517	60	-	101	89	56	45	-	-	4,40
SPB 140-05	5	140	147	3	2517	60	-	101	97	28	45	28	-	4,80
SPB 150-05	5	150	157	3	2517	60	-	101	107	28	45	28	-	5,40
SPB 160-05	5	160	167	3	2517	60	-	101	117	28	45	28	-	6,20
SPB 170-05	5	170	177	3	3020	75	-	101	127	25	51	25	-	7,10
SPB 180-05	5	180	187	3	3020	75	-	101	137	25	51	25	-	7,50
SPB 190-05	5	190	197	3	3020	75	-	101	147	25	51	25	-	8,50
SPB 200-05	5	200	207	3	3020	75	-	101	157	25	51	25	-	9,60
SPB 212-05	5	212	219	3	3020	75	-	101	169	25	51	25	-	11,50
SPB 224-05	5	224	231	3	3020	75	-	101	181	25	51	25	-	13,00
SPB 236-05	5	236	243	3	3535	90	-	101	193	6	89	6	-	16,20
SPB 250-05	5	250	257	3	3535	90	-	101	207	6	89	6	-	17,20
SPB 280-05	5	280	287	6	3535	90	18	101	237	6	89	6	170	18,50
SPB 300-05	5	300	307	6	3535	90	18	101	257	6	89	6	170	19,00
SPB 315-05	5	315	322	6	3535	90	18	101	272	6	89	6	170	19,50
SPB 335-05	5	335	342	6	3535	90	18	101	292	6	89	6	170	20,40
SPB 355-05	5	355	362	5	3535	90	-	101	312	6	89	6	170	21,50
SPB 400-05	5	400	407	5	3535	90	-	101	357	6	89	6	170	24,50
SPB 450-05	5	450	457	5	3535	90	-	101	407	-	89	12	170	29,00
SPB 500-05	5	500	507	5	3535	90	-	101	457	-	89	12	170	31,50
SPB 560-05	5	560	567	4	4040	100	-	101	517	-	102	1	200	36,00
SPB 630-05	5	630	637	4	4040	100	-	101	587	-	102	1	200	48,50
SPB 710-05	5	710	717	4	4040	100	-	101	664	0,5	102	0,5	200	52,00
SPB 800-05	5	800	807	4	4040	100	-	101	754	0,5	102	0,5	200	56,20
SPB 900-05	5	900	907	4	4545	110	-	101	854	6,5	114	6,5	225	76,00
SPB 1000-05	5	1000	1007	4	4545	110	-	101	954	6,5	114	6,5	225	85,30
SPB 1250-05	5	1250	1257	4	4545	110	-	101	1204	6,5	114	6,5	225	150,70

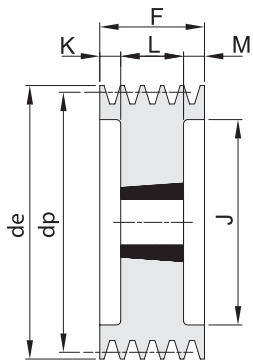
Poulies trapézoïdales SPB/6 SPB/6 V-riemschijven



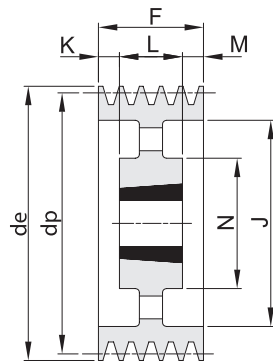
Type	Gorges Groeven	dp	de	Forme Uitvoering	Moyeu Klembus	Ø max	E	F	J	K	L	M	N	Kg
SPB 140-06	6	140	147	3	2517	60	-	120	97	37,5	45	37,5	-	5,80
SPB 150-06	6	150	157	3	2517	60	-	120	107	37,5	45	37,5	-	6,80
SPB 160-06	6	160	167	3	3020	75	-	120	117	34,5	51	34,5	-	6,90
SPB 170-06	6	170	177	3	3020	75	-	120	127	34,5	51	34,5	-	8,10
SPB 180-06	6	180	187	3	3020	75	-	120	137	34,5	51	34,5	-	8,20
SPB 190-06	6	190	197	3	3020	75	-	120	147	34,5	51	34,5	-	9,40
SPB 200-06	6	200	207	3	3020	75	-	120	157	34,5	51	34,5	-	10,50
SPB 212-06	6	212	219	3	3535	90	-	120	169	15,5	89	15,5	-	14,50
SPB 224-06	6	224	231	3	3535	90	-	120	181	15,5	89	15,5	-	17,50
SPB 236-06	6	236	243	3	3535	90	-	120	193	15,5	89	15,5	-	20,00
SPB 250-06	6	250	257	3	3535	90	-	120	207	15,5	89	15,5	-	21,50
SPB 280-06	6	280	287	6	3535	90	18	120	237	15,5	89	15,5	170	22,10
SPB 300-06	6	300	307	6	3535	90	18	120	257	15,5	89	15,5	170	23,50
SPB 315-06	6	315	322	6	3535	90	18	120	272	15,5	89	15,5	170	24,60
SPB 335-06	6	335	342	6	3535	90	18	120	292	15,5	89	15,5	170	26,30
SPB 355-06	6	355	362	6	3535	90	18	120	312	15,5	89	15,5	170	28,40
SPB 400-06	6	400	407	5	3535	90	-	120	357	15,5	89	15,5	170	32,90
SPB 450-06	6	450	457	5	4040	100	-	120	407	-	102	18	200	36,50
SPB 500-06	6	500	507	5	4040	100	-	120	457	-	102	18	200	40,00
SPB 560-06	6	560	567	5	4040	100	-	120	517	-	102	18	200	47,50
SPB 630-06	6	630	637	5	4040	100	-	120	587	-	102	18	200	55,00
SPB 710-06	6	710	717	5	4040	100	-	120	664	9	102	9	200	62,50
SPB 800-06	6	800	807	5	4545	110	-	120	754	3	114	3	225	71,00
SPB 900-06	6	900	907	5	4545	110	-	120	854	3	114	3	225	83,70
SPB 1000-06	6	1000	1007	5	4545	110	-	120	954	3	114	3	225	100,40
SPB 1250-06	6	1250	1257	4	5050	125	-	120	1204	3,5	127	3,5	245	136,00

TAPER-LOCK

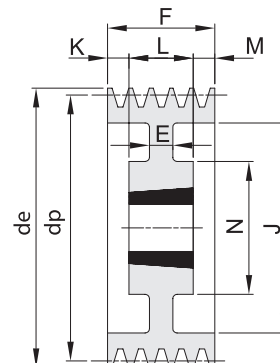
Poulies trapézoïdales SPB/8 SPB/8 V-riemschijven



3



5

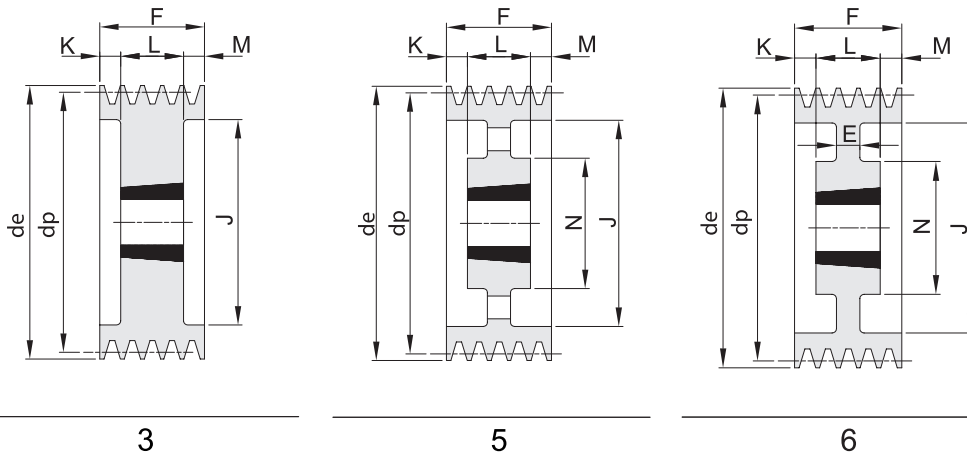


6

Type	Gorges Groeven	dp	de	Forme Uitvoering	Moyeu Klembus	Ø max	E	F	J	K	L	M	N	Kg
SPB140-08	8	140	147	3	2517	60	-	158	97	56,5	45	56,5	-	7,00
SPB160-08	8	160	167	3	3020	75	-	158	117	53,5	51	53,5	-	11,60
SPB170-08	8	170	177	3	3030	75	-	158	127	41	76	41	-	12,50
SPB180-08	8	180	187	3	3030	75	-	158	137	41	76	41	-	13,70
SPB190-08	8	190	197	3	3030	75	-	158	147	41	76	41	-	15,60
SPB200-08	8	200	207	3	3535	90	-	158	157	34,5	89	34,5	-	17,60
SPB212-08	8	212	219	3	3535	90	-	158	169	34,5	89	34,5	-	20,50
SPB224-08	8	224	231	3	3535	90	-	158	181	34,5	89	34,5	-	22,50
SPB236-08	8	236	243	3	3535	90	-	158	193	34,5	89	34,5	-	24,00
SPB250-08	8	250	257	3	3535	90	-	158	207	34,5	89	34,5	-	26,50
SPB280-08	8	280	287	6	3535	90	-	158	237	34,5	89	34,5	-	28,00
SPB300-08	8	300	307	6	3535	90	20	158	257	34,5	89	34,5	170	30,10
SPB315-08	8	315	322	6	3535	90	18	158	272	34,5	89	34,5	170	31,20
SPB335-08	8	335	342	6	3535	90	18	158	292	34,5	89	34,5	170	33,50
SPB355-08	8	355	362	6	3535	90	18	158	312	34,5	89	34,5	170	35,70
SPB400-08	8	400	407	6	4040	100	-	158	357	28	102	28	200	37,00
SPB450-08	8	450	457	5	4040	100	-	158	407	28	102	28	200	42,00
SPB500-08	8	500	507	5	4040	100	-	158	457	28	102	28	200	46,50
SPB560-08	8	560	567	5	4545	110	-	158	517	22	114	22	225	58,00
SPB630-08	8	630	637	5	4545	110	-	158	587	22	114	22	225	64,00
SPB710-08	8	710	717	5	4545	110	-	158	664	22	114	22	225	72,80
SPB800-08	8	800	807	5	4545	110	-	158	754	22	114	22	225	92,00
SPB900-08	8	900	907	5	4545	110	-	158	854	22	114	22	225	115,00
SPB1000-08	8	1000	1007	5	5050	125	-	158	954	15,5	127	15,5	245	140,00
SPB1250-08	8	1250	1257	5	5050	125	-	158	1204	15,5	127	15,5	245	204,00

TAPER-LOCK

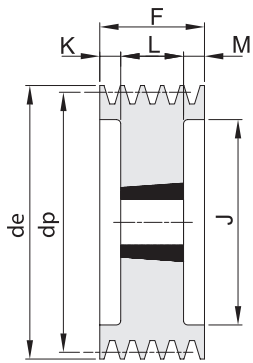
Poulies trapézoïdales SPB/10 SPB/10 V-riemschijven



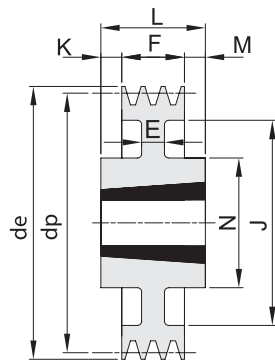
Type	Gorges Groeven	dp	de	Forme Uitvoering	Moyeu Klembus	Ø max	E	F	J	K	L	M	N	Kg
SPB 224-10	10	224	231	3	3535	90	-	196	181	53,5	89	53,5	-	22,50
SPB 236-10	10	236	243	3	3535	90	-	196	193	53,5	89	53,5	-	25,00
SPB 250-10	10	250	257	3	3535	90	-	196	207	53,5	89	53,5	-	29,00
SPB 280-10	10	280	287	3	3535	90	-	196	237	53,5	89	53,5	-	31,50
SPB 315-10	10	315	322	6	3535	90	18	196	272	53,5	89	53,5	170	35,00
SPB 335-10	10	335	342	6	4040	100	20	196	292	47	102	47	200	37,00
SPB 355-10	10	355	362	6	4040	100	20	196	312	47	102	47	200	38,50
SPB 400-10	10	400	407	5	4040	100	-	196	357	47	102	47	200	40,50
SPB 450-10	10	450	457	5	4545	110	-	196	407	41	114	41	225	53,50
SPB 500-10	10	500	507	5	4545	110	-	196	457	41	114	41	225	58,00
SPB 560-10	10	560	567	5	4545	110	-	196	517	41	114	41	225	64,70
SPB 630-10	10	630	637	5	4545	110	-	196	587	41	114	41	225	72,00
SPB 710-10	10	710	717	5	4545	110	-	196	664	41	114	41	225	82,40
SPB 800-10	10	800	807	5	4545	110	-	196	754	41	114	41	225	103,00
SPB 900-10	10	900	907	5	5050	125	-	196	854	34,5	127	34,5	245	131,50
SPB 1000-10	10	1000	1007	5	5050	125	-	196	954	34,5	127	34,5	245	153,00

▼ TAPER-LOCK

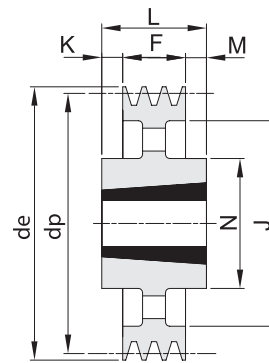
Poulies trapézoïdales SPC/3 SPC/3 V-riemschijven



3



7

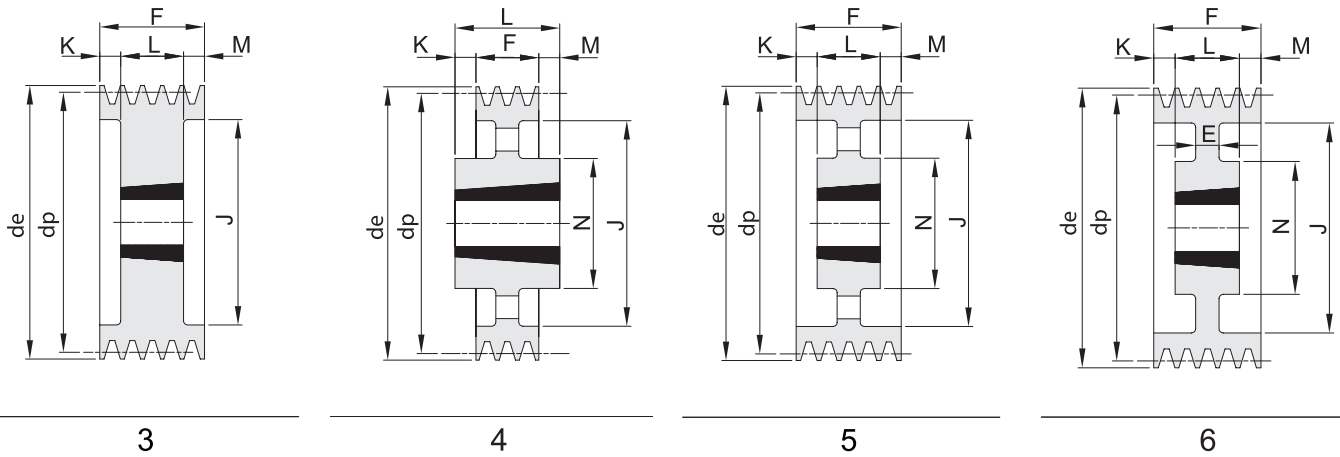


4

Type	Gorges Groeven	dp	de	Forme Uitvoering	Moyeu Klembus	Ø max	E	F	J	K	L	M	N	Kg
SPC 200-03	3	200	209,6	3	2517	60	-	85	150	20	45	20	-	10,20
SPC 212-03	3	212	221,6	3	3020	75	-	85	162	17	51	17	-	11,00
SPC 224-03	3	224	233,6	3	3020	75	-	85	173	17	51	17	-	12,00
SPC 236-03	3	236	245,6	3	3020	75	-	85	185	17	51	17	-	13,00
SPC 250-03	3	250	259,6	3	3020	75	-	85	200	17	51	17	-	15,50
SPC 265-03	3	265	274,6	7	3535	90	-	85	209	-	89	4	170	17,20
SPC 280-03	3	280	289,6	7	3535	90	-	85	224	-	89	4	170	19,40
SPC 300-03	3	300	309,6	7	3535	90	18	85	249	2	89	2	170	22,60
SPC 315-03	3	315	324,6	7	3535	90	18	85	264	2	89	2	170	22,50
SPC 335-03	3	335	344,6	7	3535	90	18	85	284	2	89	2	170	23,50
SPC 355-03	3	355	364,6	7	3535	90	18	85	304	2	89	2	170	24,80
SPC 375-03	3	375	384,6	7	3535	90	20	85	324	2	89	2	170	25,50
SPC 400-03	3	400	409,6	4	3535	90	-	85	344	2	89	2	170	26,40
SPC 425-03	3	425	434,6	4	3535	90	-	85	369	2	89	2	170	27,00
SPC 450-03	3	450	459,6	4	3535	90	-	85	394	2	89	2	170	28,60
SPC 475-03	3	475	484,6	4	3535	90	-	85	419	2	89	2	170	30,00
SPC 500-03	3	500	509,6	4	3535	90	-	85	444	2	89	2	170	31,90
SPC 530-03	3	530	539,6	4	3535	90	-	85	474	2	89	2	170	34,50
SPC 560-03	3	560	569,6	4	3535	90	-	85	504	2	89	2	170	37,00
SPC 630-03	3	630	639,6	4	4040	100	-	85	574	8,5	102	8,5	200	44,50
SPC 800-03	3	800	809,6	4	4545	110	-	85	737	4	114	25	225	65,00
SPC 1000-03	3	1000	1009,6	4	5050	125	-	85	937	8	127	34	245	93,00
SPC 1250-03	3	1250	1259,6	4	5050	125	-	85	1187	8	127	34	245	101,00

▼ TAPER-LOCK

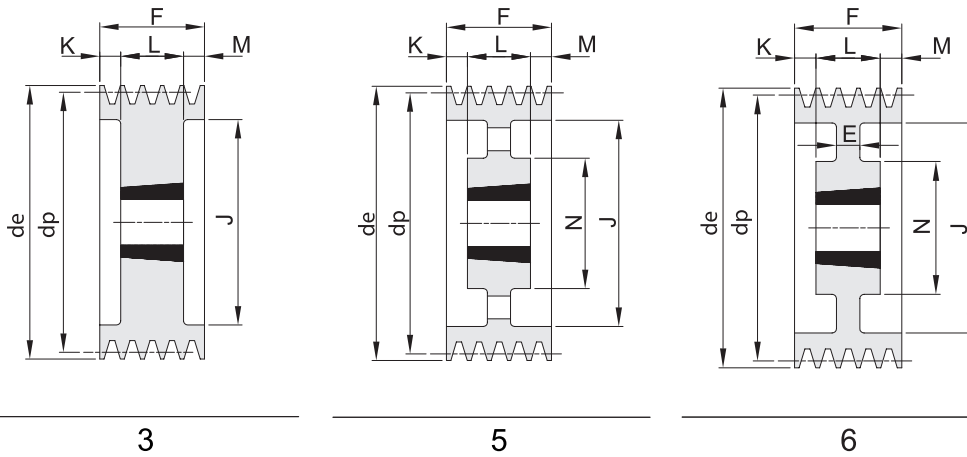
Poulies trapézoïdales SPC/4 SPC/4 V-riemschijven



Type	Gorges Groeven	dp	de	Forme Uitvoering	Moyeu Klembus	Ø max	E	F	J	K	L	M	N	Kg
SPC 200-04	4	200	209,6	3	3020	75	-	111	144	30	51	30	-	12,50
SPC 212-04	4	212	221,6	3	3020	75	-	111	156	30	51	30	-	13,50
SPC 224-04	4	224	233,6	3	3535	90	-	111	168	11	89	11	-	15,00
SPC 236-04	4	236	245,6	3	3535	90	-	111	180	11	89	11	-	18,20
SPC 250-04	4	250	259,6	3	3535	90	-	111	194	11	89	11	-	21,70
SPC 265-04	4	265	274,6	6	3535	90	-	111	209	11	89	11	-	23,00
SPC 280-04	4	280	289,6	6	3535	90	-	111	224	11	89	11	-	24,10
SPC 300-04	4	300	309,6	6	3535	90	20	111	244	11	89	11	170	25,00
SPC 315-04	4	315	324,6	6	3535	90	20	111	259	11	89	11	170	26,40
SPC 335-04	4	335	344,6	6	3535	90	20	111	279	11	89	11	170	27,50
SPC 355-04	4	355	364,6	6	3535	90	20	111	299	11	89	11	170	29,30
SPC 375-04	4	375	384,6	6	3535	90	25	111	319	11	89	11	170	31,00
SPC 400-04	4	400	409,6	5	3535	90	-	111	344	11	89	11	170	32,80
SPC 425-04	4	425	434,6	5	3535	90	-	111	369	11	89	11	170	33,40
SPC 450-04	4	450	459,6	5	3535	90	-	111	394	11	89	11	170	36,80
SPC 475-04	4	475	484,6	5	3535	90	-	111	419	11	89	11	170	38,00
SPC 500-04	4	500	509,6	5	3535	90	-	111	444	11	89	11	170	40,00
SPC 530-04	4	530	539,6	5	3535	100	-	111	474	11	89	11	170	45,00
SPC 560-04	4	560	569,6	5	4040	100	-	111	504	4,5	102	4,5	200	50,00
SPC 630-04	4	630	639,6	4	4545	110	-	111	574	1,5	114	1,5	225	58,00
SPC 710-04	4	710	719,6	4	5050	125	-	111	654	4	127	12	245	64,00
SPC 800-04	4	800	809,6	4	5050	125	-	111	737	4	127	12	245	76,50
SPC 1000-04	4	1000	1009,6	4	5050	125	-	111	937	4	127	12	245	105,00
SPC 1250-04	4	1250	1259,6	4	5050	125	-	111	1187	4	127	12	245	178,00

TAPER-LOCK

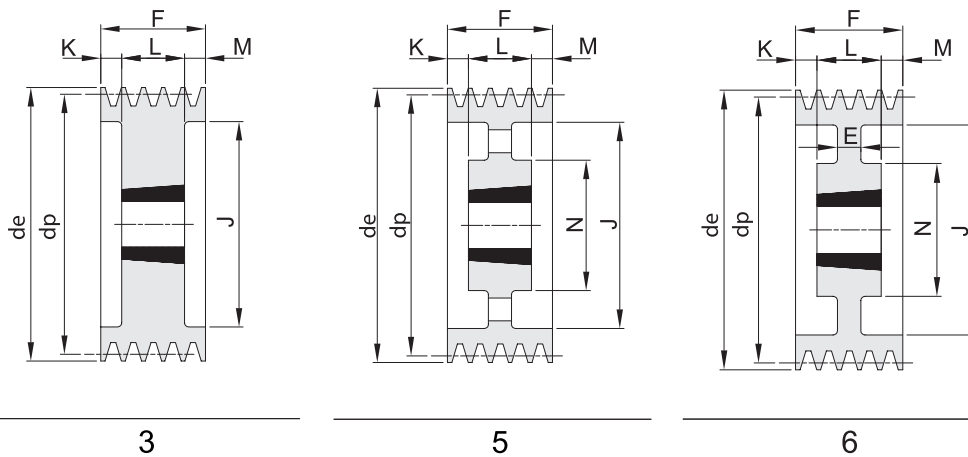
Poulies trapézoïdales SPC/5 SPC/5 V-riemschijven



Type	Gorges Groeven	dp	de	Forme Uitvoering	Moyeu Klembus	Ø max	E	F	J	K	L	M	N	Kg
SPC 200-05	5	200	209,6	3	3535	90	-	136	150	23,5	89	23,5	-	14,70
SPC 212-05	5	212	221,6	3	3535	90	-	136	160	23,5	89	23,5	-	15,00
SPC 224-05	5	224	233,6	3	3535	90	-	136	173	23,5	89	23,5	-	17,20
SPC 236-05	5	236	245,6	3	3535	90	-	136	185	23,5	89	23,5	-	20,20
SPC 250-05	5	250	259,6	3	3535	90	-	136	198	23,5	89	23,5	-	23,50
SPC 265-05	5	265	274,6	6	3535	90	-	136	213	23,5	89	23,5	-	25,50
SPC 280-05	5	280	289,6	6	3535	90	-	136	228	23,5	89	23,5	-	27,20
SPC 300-05	5	300	309,6	6	3535	90	20	136	247	23,5	89	23,5	170	28,50
SPC 315-05	5	315	324,6	6	3535	90	20	136	264	23,5	89	23,5	170	29,50
SPC 335-05	5	335	344,6	6	3535	90	20	136	280	23,5	89	23,5	170	31,00
SPC 355-05	5	355	364,6	6	3535	90	20	136	304	23,5	89	23,5	170	33,50
SPC 375-05	5	375	384,6	6	3535	90	20	136	324	23,5	89	23,5	170	36,00
SPC 400-05	5	400	409,6	5	3535	90	-	136	344	23,5	89	23,5	170	37,00
SPC 425-05	5	425	434,6	5	4040	90	-	136	369	17	102	17	200	43,00
SPC 450-05	5	450	459,6	5	4040	100	-	136	394	17	102	17	200	46,00
SPC 475-05	5	475	484,6	5	4040	100	-	136	419	17	102	17	200	50,30
SPC 500-05	5	500	509,6	5	4040	100	-	136	444	17	102	17	200	54,00
SPC 530-05	5	530	539,6	5	4545	100	-	136	474	17	102	17	200	57,50
SPC 560-05	5	560	569,6	5	4545	110	-	136	504	11	114	11	225	61,00
SPC 630-05	5	630	639,6	5	5050	125	-	136	574	4,5	127	4,5	245	75,00
SPC 710-05	5	710	719,6	5	5050	125	-	136	654	4,5	127	4,5	245	79,00
SPC 800-05	5	800	809,6	5	5050	125	-	136	737	4,5	127	4,5	245	96,50
SPC 1000-05	5	1000	1009,6	5	5050	125	-	136	937	4,5	127	4,5	245	139,00
SPC 1250-05	5	1250	1259,6	5	5050	125	-	136	1187	4,5	127	4,5	245	196,00

TAPER-LOCK

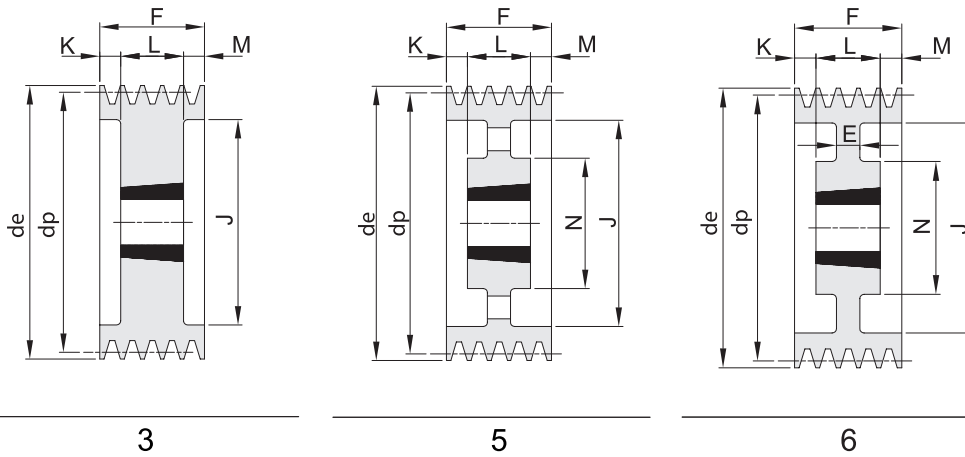
Poulies trapézoïdales SPC/6 SPC/6 V-riemschijven



Type	Gorges Groeven	dp	de	Forme Uitvoering	Moyeu Klembus	Ø max	E	F	J	K	L	M	N	Kg
SPC 200-06	6	200	209,6	3	3535	90	-	162	148	36,5	89	36,5	-	17,50
SPC 212-06	6	212	221,6	3	3535	90	-	162	160	36,5	89	36,5	-	19,00
SPC 224-06	6	224	233,6	3	3535	90	-	162	173	36,5	89	36,5	-	21,00
SPC 236-06	6	236	245,6	3	3535	90	-	162	185	36,5	89	36,5	-	23,00
SPC 250-06	6	250	259,6	3	3535	90	-	162	198	36,5	89	36,5	-	26,00
SPC 265-06	6	265	274,6	6	3535	90	-	162	213	36,5	89	36,5	-	27,00
SPC 280-06	6	280	289,6	6	3535	90	-	162	228	36,5	89	36,5	-	29,00
SPC 300-06	6	300	309,6	6	3535	90	20	162	247	36,5	89	36,5	170	31,50
SPC 315-06	6	315	324,6	6	3535	90	20	162	264	36,5	89	36,5	170	33,20
SPC 335-06	6	335	344,6	6	3535	90	20	162	280	36,5	89	36,5	170	35,00
SPC 355-06	6	355	364,6	6	3535	90	20	162	304	36,5	89	36,5	170	37,00
SPC 375-06	6	375	384,6	6	4040	100	20	162	324	30	102	30	200	42,50
SPC 400-06	6	400	409,6	6	4040	100	20	162	348	30	102	30	200	47,50
SPC 425-06	6	425	434,6	6	4545	100	30	162	369	24	114	24	225	55,60
SPC 450-06	6	450	459,6	6	4545	110	30	162	394	24	114	24	225	62,50
SPC 475-06	6	475	484,6	6	4545	110	30	162	419	24	114	24	225	65,00
SPC 500-06	6	500	509,6	5	4545	110	30	162	444	24	114	24	225	68,20
SPC 530-06	6	530	539,6	5	4545	110	30	162	474	24	114	24	225	73,00
SPC 560-06	6	560	569,6	5	5050	125	-	162	504	17,5	127	17,5	245	86,00
SPC 630-06	6	630	639,6	5	5050	125	-	162	574	17,5	127	17,5	245	96,00
SPC 710-06	6	710	719,6	5	5050	125	-	162	656	17,5	127	17,5	245	102,00
SPC 800-06	6	800	809,6	5	5050	125	-	162	737	17,5	127	17,5	245	120,00
SPC 1000-06	6	1000	1009,6	5	5050	125	-	162	937	17,5	127	17,5	245	160,00
SPC 1250-06	6	1250	1259,6	5	5050	125	-	162	1187	17,5	127	17,5	245	232,70

▼ TAPER-LOCK

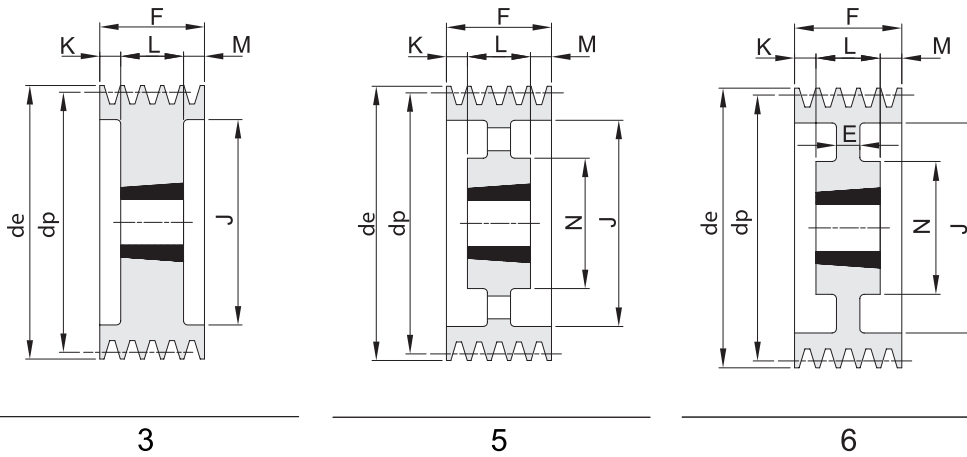
Poulies trapézoïdales SPC/8 SPC/8 V-riemschijven



Type	Gorges Groeven	dp	de	Forme Uitvoering	Moyeu Klembus	Ø max	E	F	J	K	L	M	N	Kg
SPC 200-08	8	200	209,6	3	3535	90	-	213	148	62	89	62	-	17,90
SPC 212-08	8	212	221,6	3	3535	90	-	213	160	62	89	62	-	24,00
SPC 224-08	8	224	233,6	3	3535	90	-	213	170	62	89	62	-	25,00
SPC 236-08	8	236	245,6	3	3535	90	-	213	184	62	89	62	-	27,00
SPC 250-08	8	250	259,6	3	3535	90	-	213	198	62	89	62	-	30,50
SPC 265-08	8	265	274,6	6	3535	90	-	213	213	62	89	62	-	34,50
SPC 280-08	8	280	289,6	6	3535	90	-	213	228	62	89	62	-	38,50
SPC 300-08	8	300	309,6	3	4040	100	-	213	247	55,5	102	55,5	-	47,50
SPC 315-08	8	315	324,6	3	4040	100	-	213	258	55,5	102	55,5	-	51,00
SPC 335-08	8	335	344,6	6	4040	100	-	213	280	55,5	102	55,5	-	44,50
SPC 355-08	8	355	364,6	6	4040	100	-	213	304	55,5	102	55,5	200	57,00
SPC 375-08	8	375	384,6	6	4545	110	-	213	324	49,5	114	49,5	200	62,00
SPC 400-08	8	400	409,6	6	4545	110	20	213	348	49,5	114	49,5	220	66,50
SPC 425-08	8	425	434,6	6	5050	110	30	213	369	43	127	43	245	75,00
SPC 450-08	8	450	459,6	6	5050	125	30	213	394	43	127	43	245	80,50
SPC 475-08	8	475	484,6	6	5050	125	30	213	419	43	127	43	245	85,50
SPC 500-08	8	500	509,6	6	5050	125	30	213	444	43	127	43	245	90,20
SPC 530-08	8	530	539,6	6	5050	125	30	213	474	43	127	43	245	92,50
SPC 560-08	8	560	569,6	5	5050	125	-	213	504	43	127	43	245	109,00
SPC 630-08	8	630	639,6	5	5050	125	-	213	574	43	127	43	245	120,20
SPC 710-08	8	710	719,6	5	5050	125	-	213	656	43	127	43	245	124,70
SPC 800-08	8	800	809,6	5	5050	125	-	213	737	43	127	43	245	148,00
SPC 1000-08	8	1000	1009,6	5	5050	125	-	213	937	43	127	43	245	188,20
SPC 1250-08	8	1250	1259,6	5	5050	125	-	213	1187	43	127	43	245	260,00

TAPER-LOCK

Poulies trapézoïdales SPC/10 SPC/10 V-riemschijven



Type	Gorges Groeven	dp	de	Forme Uitvoering	Moyeu Klembus	Ø max	E	F	J	K	L	M	N	Kg
SPC 250-10	10	250	259,6	3	4040	100	-	264	196	81	102	84	-	39,60
SPC 280-10	10	280	289,6	3	4040	100	-	264	226	81	102	81	-	51,40
SPC 300-10	10	300	309,6	3	4545	110	-	264	245	75	114	75	-	57,90
SPC 315-10	10	315	324,6	3	4545	110	-	264	258	75	114	75	-	72,00
SPC 355-10	10	355	364,6	3	4545	110	-	264	299	75	114	75	-	83,40
SPC 400-10	10	400	409,6	6	5050	125	-	264	342	68,5	127	68,5	245	80,50
SPC 450-10	10	450	459,6	5	5050	125	40	264	394	68,5	127	68,5	245	100,90
SPC 500-10	10	500	509,6	5	5050	125	40	264	444	68,5	127	68,5	245	114,00
SPC 560-10	10	560	569,6	5	5050	125	-	264	504	68,5	127	68,5	245	125,00
SPC 630-10	10	630	639,6	5	5050	125	-	264	574	68,5	127	68,5	245	145,00
SPC 710-10	10	710	719,6	5	5050	125	-	264	656	68,5	127	68,5	245	165,00
SPC 800-10	10	800	809,6	5	5050	125	-	264	737	68,5	127	68,5	245	182,00
SPC 1000-10	10	1000	1009,6	5	5050	125	-	264	937	68,5	127	68,5	245	240,00
SPC 1250-10	10	1250	1259,6	5	5050	125	-	264	1187	68,5	127	68,5	245	280,00

▼ TAPER-LOCK