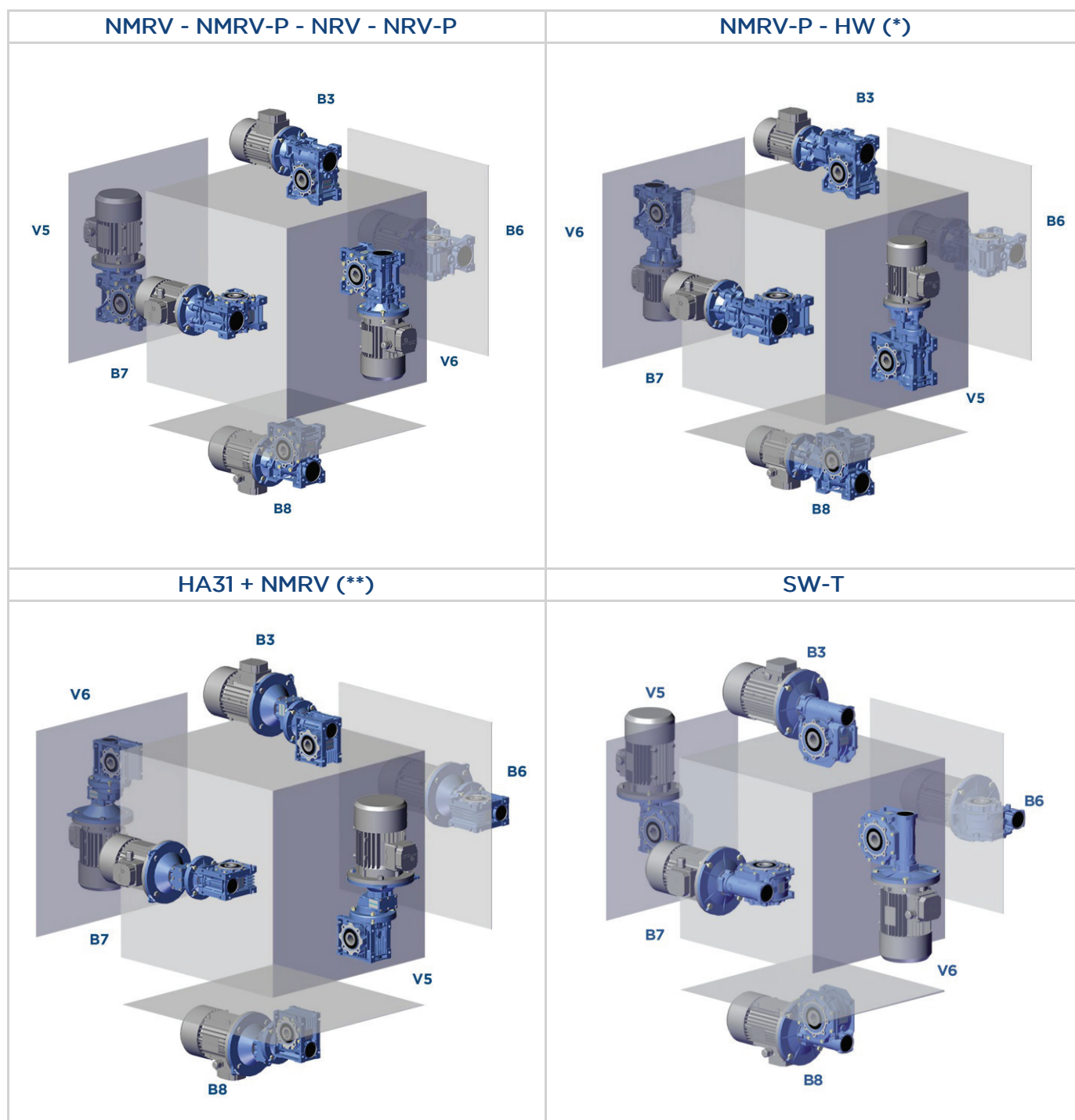


## 2.3.1 Positions de montage

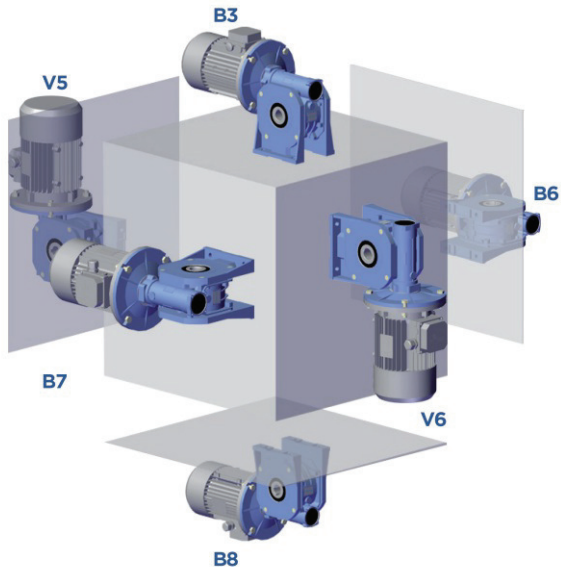
La position de montage du moto-réducteur indique son orientation dans l'espace. Si non spécifié, les positions standard sont B3/BS. La position de montage B3 assure, d'un point de vue technique, moins de barbotage, une meilleure lubrification ainsi qu'une réduction de l'échauffement. Pour les positions de montage non prévues, contacter notre S.ce technique. La version "U" se réfère aux tailles de NMRV/NMRV-P/SW 025-075 et NRV/NRV-P /SW 030-063. Pour ces tailles il n'est pas nécessaire d'indiquer la position de montage. Pour NMRV/SW 090-105-110 la position de montage B3 est valable aussi pour les positions B6-B7-B8. Les positions de montage V5 et V6 doivent être spécifiées. Pour NMRV 130-150 les positions de montage B3-B6-B7-B8-V5-V6 doivent être spécifiées.

(\*NMRV-P - HW) Exécution seulement en BS. Pour NMRVpower/HW 063-075 la position de montage B3 est valable aussi pour les positions B6-B7-B8-V6. La position de montage V5 doit être spécifiée.

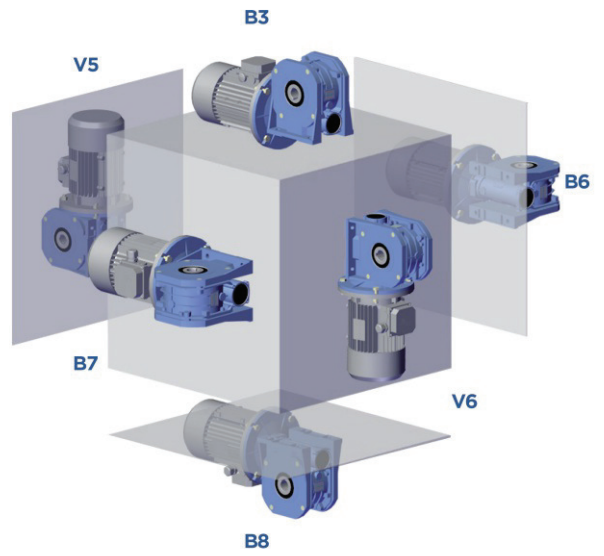
(\*\*HA31+NMRV/SW) La position de montage: U est valable pour toutes les positions.



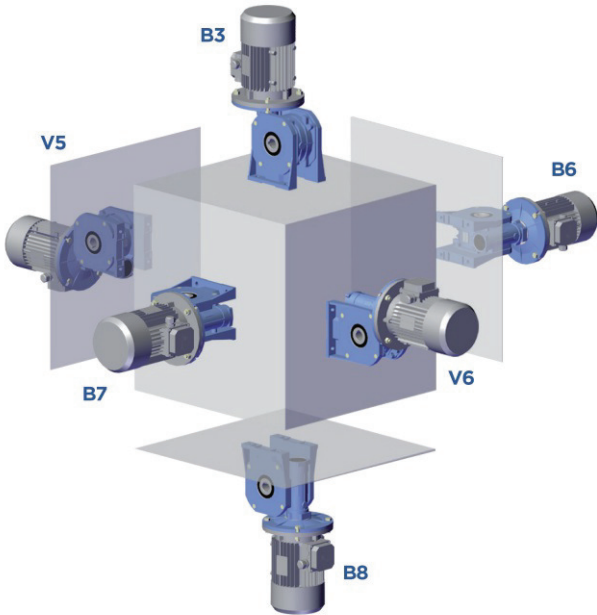
SW-PA/PAS



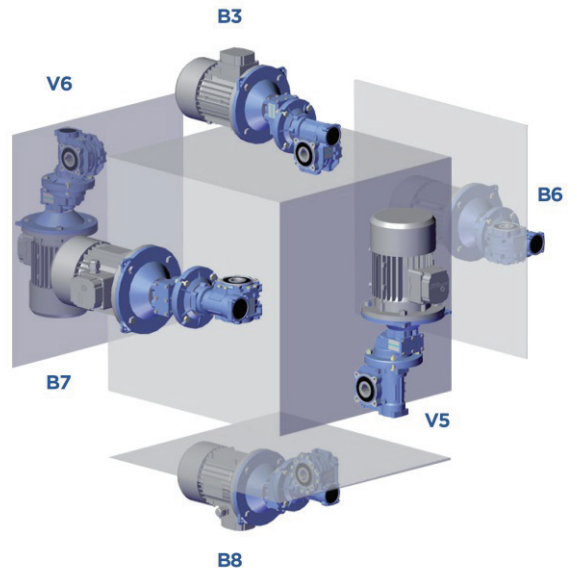
SW-PB/PBS



SW-PV/PVS




HA31 + SW (\*\*)



Exécution

**NMRV/NMRV-P+NMRV/NMRV-P - NRV/NRV-P+NMRV/NMRV-P**




AS1




AS2



VS1




VS2




PS1



PS2



BS1




BS2


**HA31+NMRV**




BS



AS




VS




PS

## Exécution


## SW+SW - ISW+SW




AS1



AS2



VS1




VS2




PS1



PS2



BS1



BS2

## HA31+SW



BS



AS



VS

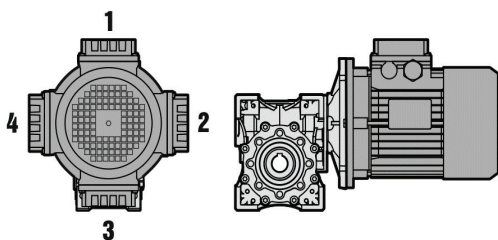


PS

## 2.3.2 Position du bornier

En cas d'exigences particulières, spécifier, lors de la commande, la position du bornier comme d'après le schéma. Sauf indications contraires, le réducteur est fourni avec boîte à borne en position 1. La position de la boîte à bornes se réfère toujours à la position du HA31.

## NMRV - NMRV-P - SW



## HA31+NMRV/SW

